



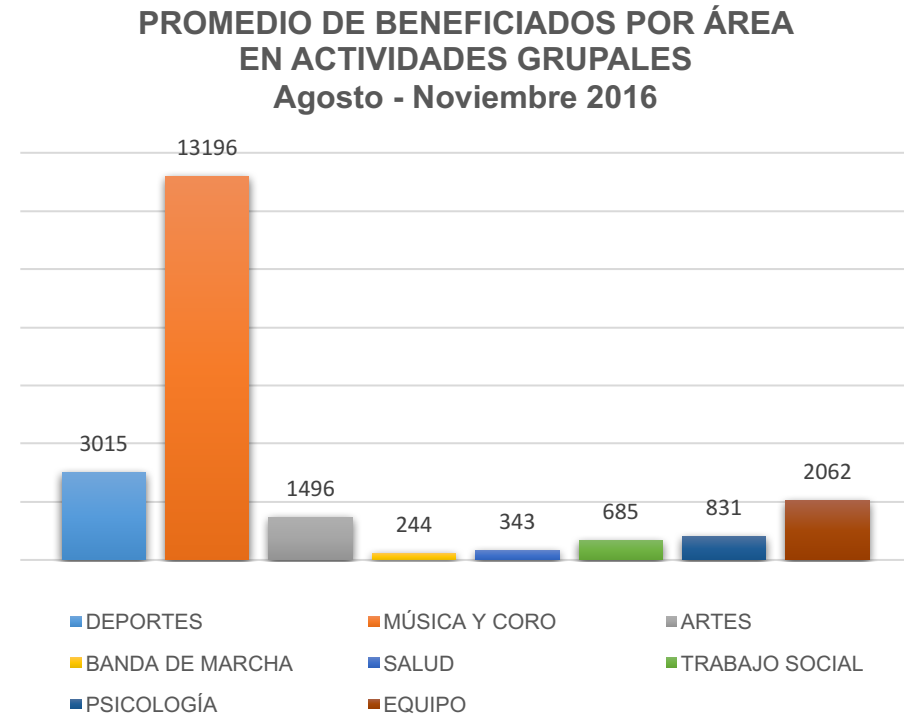
Escuela Tecnológica Instituto Técnico Central

VBI LABOR, IBI VIRTUS

Bienestar Universitario
Estadísticas de atención a la Comunidad
Educativa
Agosto – Noviembre 2016

Promedio de beneficiados por área en actividades grupales

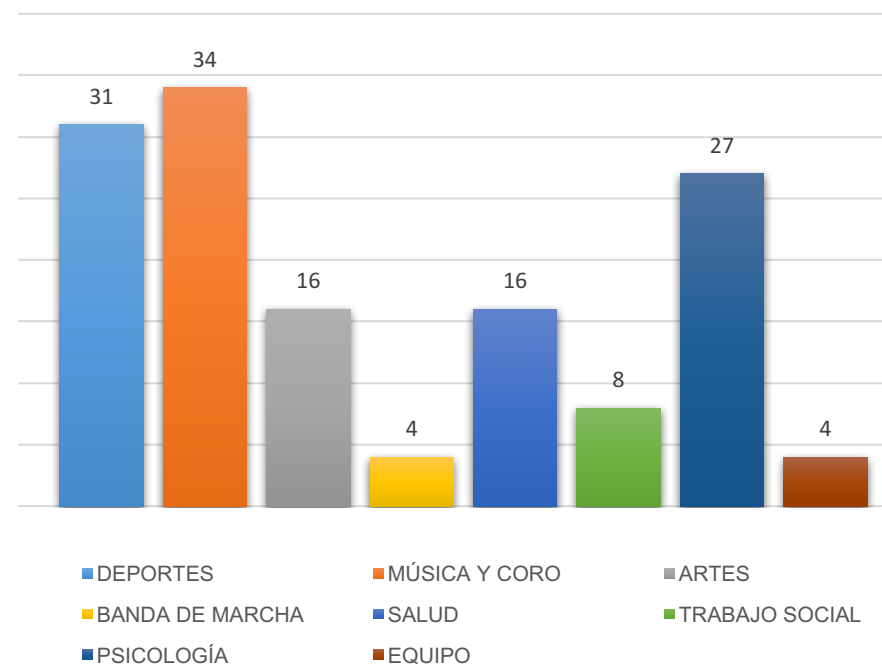
PROMEDIO DE BENEFICIADOS POR ÁREA EN ACTIVIDADES GRUPALES Agosto - Noviembre 2016	
DEPORTES	3015
MÚSICA Y CORO	13196
ARTES	1496
BANDA DE MARCHA	244
SALUD	343
TRABAJO SOCIAL	685
PSICOLOGÍA	831
EQUIPO	2062



Actividades realizadas por área 2016-2

ACTIVIDADES REALIZADAS POR ÁREAS 2016-2	
DEPORTES	31
MÚSICA Y CORO	34
ARTES	16
BANDA DE MARCHA	4
SALUD	16
TRABAJO SOCIAL	8
PSICOLOGÍA	27
EQUIPO	4

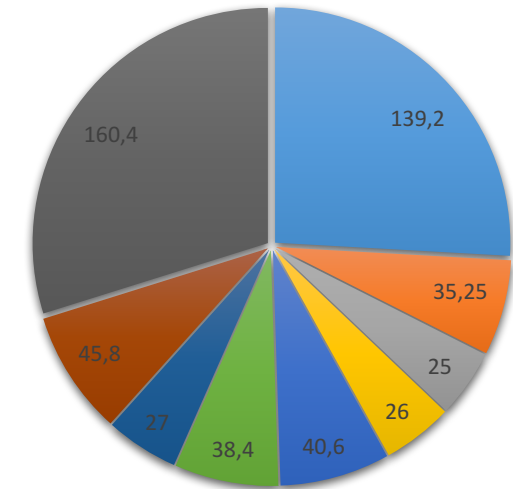
ACTIVIDADES REALIZADAS POR ÁREA
2016-2



Promedio de beneficiados por mes de los servicios de Bienestar Universitario

ÁREA/DISCIPLINA	JULIO	AGOSTO	SEPTIEMBRE	OCTUBRE	NOVIEMBRE	DICIEMBRE	PROMEDIO
GIMNASIO	12	181	230	208	65	0	139,2
FUTBOL DE SALÓN	0	51	36	30	24	0	35,25
BALONCESTO	0	25	25	25	25	0	25
VOLEIBOL	0	15	19	35	35	0	26
MÚSICA	26	40	45	46	46	0	40,6
CORO	33	39	40	40	40	0	38,4
ARTES	19	26	32	31	27	0	27
BANDA DE MARCHA	44	46	45	45	49	0	45,8
SALUD	30	272	211	133	156	0	160,4

PROMEDIO BENEFICIARIOS POR MES DE LOS SERVICIOS DE BIENESTAR UNIVERSITARIO



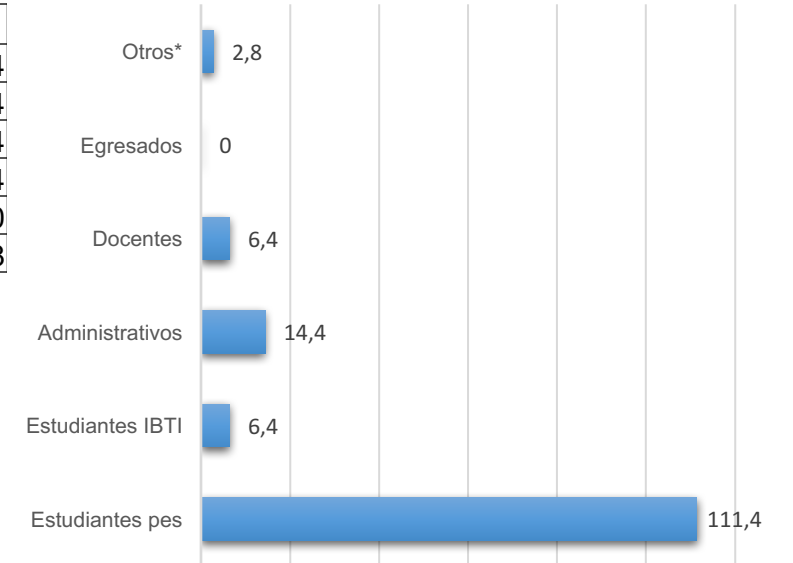
- GIMNASIO
- FUTBOL DE SALÓN
- BALONCESTO
- VOLEIBOL
- MÚSICA
- CORO
- ARTES
- BANDA DE MARCHA
- SALUD

**Promedio de beneficiados por
mes en las diferentes
disciplinas y áreas**

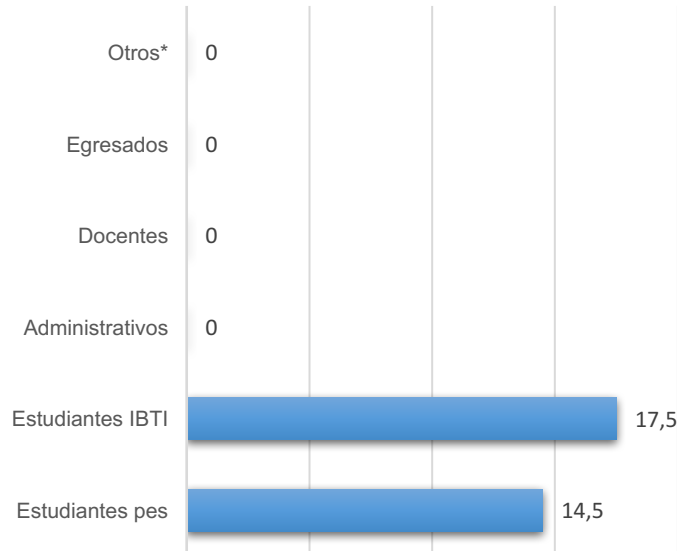
Deportes

DISCIPLINA	POBLACIÓN	JULIO	AGOSTO	SEPTIEMBRE	OCTUBRE	NOVIEMBRE	DICIEMBRE	PROMEDIO
GIMNASIO	Estudiantes pes	6	143	177	185	46	0	111,4
	Estudiantes IBTI	3	7	18	3	1	0	6,4
	Administrativos	7	17	23	13	12	0	14,4
	Docentes	6	7	9	5	5	0	6,4
	Egresados	0	0	0	0	0	0	0
	Otros*	1	7	3	2	1	0	2,8

GIMNASIO



FUTBOL DE SALÓN

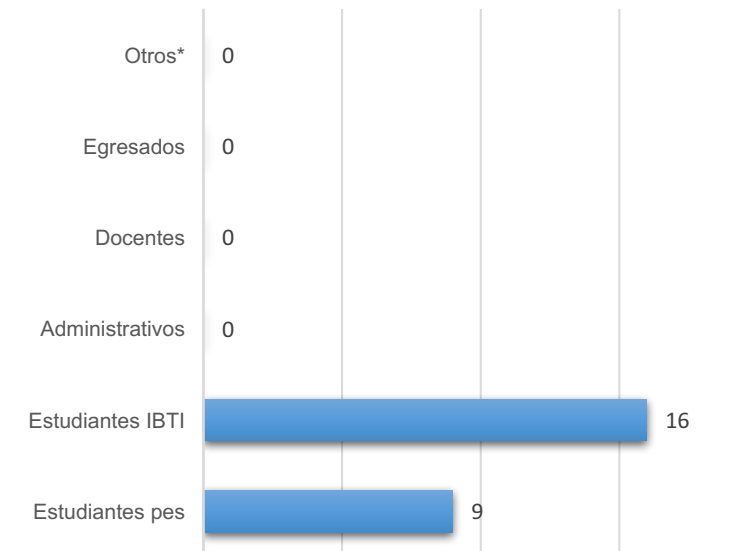


DISCIPLINA	POBLACIÓN	JULIO	AGOSTO	SEPTIEMBRE	OCTUBRE	NOVIEMBRE	DICIEMBRE	PROMEDIO
FUTBOL DE SALÓN	Estudiantes pes	0	17	15	14	12	0	14,5
	Estudiantes IBTI	0	21	21	16	12	0	17,5
	Administrativos	0	0	0	0	0	0	0
	Docentes	0	0	0	0	0	0	0
	Egresados	0	0	0	0	0	0	0
	Otros*	0	0	0	0	0	0	0

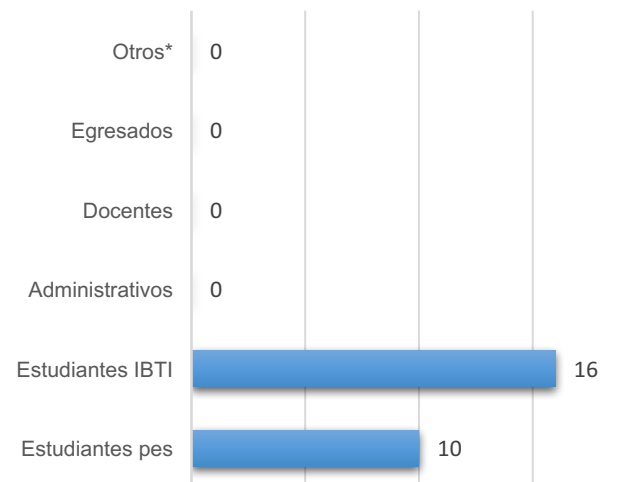
* Otros: Se refiere a los familiares de estudiantes o empleados que tomas en servicio.

BALONCESTO

DISCIPLINA	POBLACIÓN	JULIO	AGOSTO	SEPTIEMBRE	OCTUBRE	NOVIEMBRE	DICIEMBRE	PROMEDIO
BALONCESTO	Estudiantes pes	0	9	9	9	9	0	9
	Estudiantes IBTI	0	16	16	16	16	0	16
	Administrativos	0	0	0	0	0	0	0
	Docentes	0	0	0	0	0	0	0
	Egresados	0	0	0	0	0	0	0
	Otros*	0	0	0	0	0	0	0



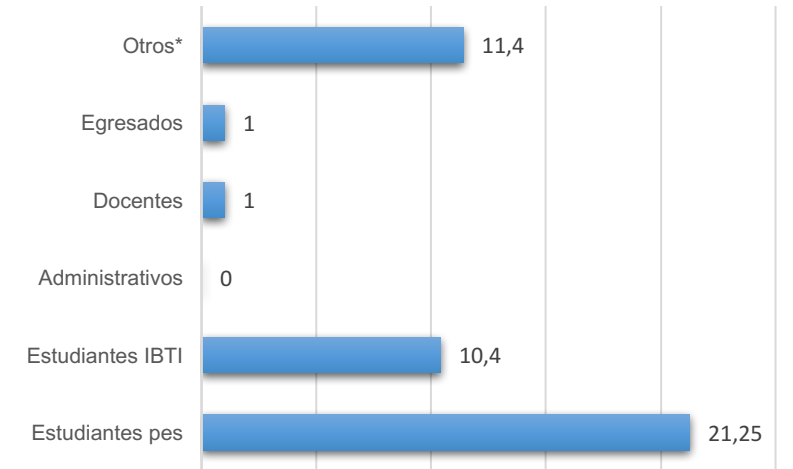
VOLEIBOL



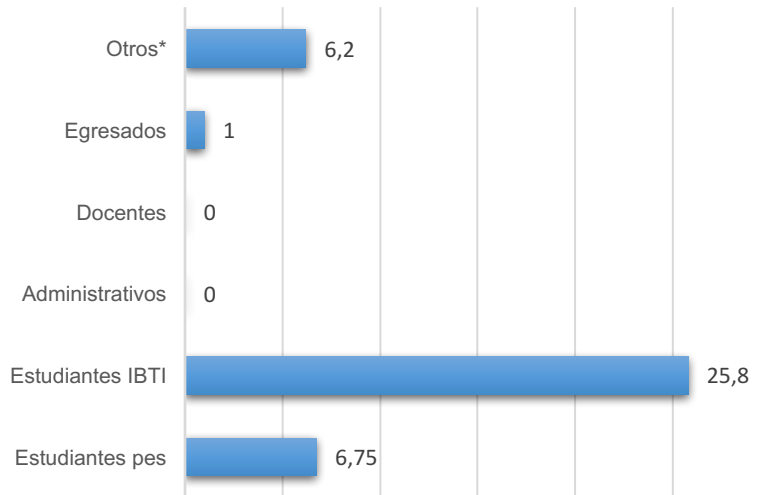
DISCIPLINA	POBLACIÓN	JULIO	AGOSTO	SEPTIEMBRE	OCTUBRE	NOVIEMBRE	DICIEMBRE	PROMEDIO
VOLEIBOL	Estudiantes pes	0	8	8	12	12	0	10
	Estudiantes IBTI	0	7	11	23	23	0	16
	Administrativos	0	0	0	0	0	0	0
	Docentes	0	0	0	0	0	0	0
	Egresados	0	0	0	0	0	0	0
	Otros*	0	0	0	0	0	0	0

Arte, Cultura y Banda de Marcha

MÚSICA



CORO

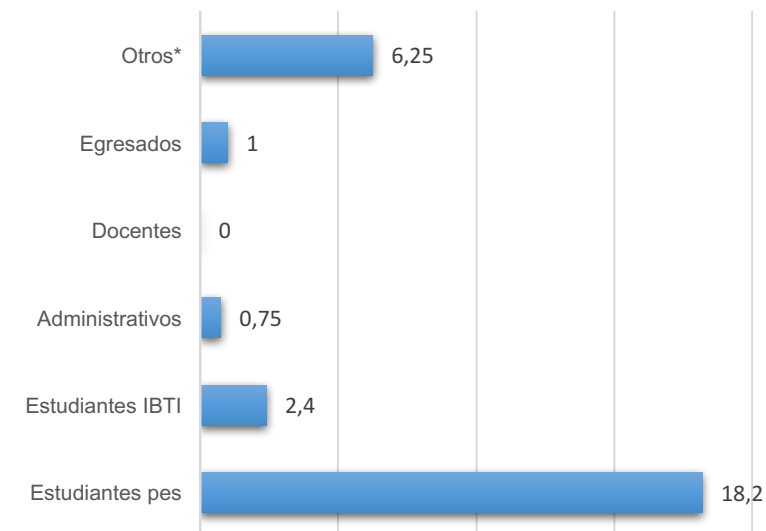


DISCIPLINA	POBLACIÓN	JULIO	AGOSTO	SEPTIEMBRE	OCTUBRE	NOVIEMBRE	DICIEMBRE	PROMEDIO
CORO	Estudiantes pes	0	6	7	7	7	0	6,75
	Estudiantes IBTI	25	26	26	26	26	0	25,8
	Administrativos	0	0	0	0	0	0	0
	Docentes	0	0	0	0	0	0	0
	Egresados	1	1	1	1	1	0	1
	Otros*	7	6	6	6	6	0	6,2

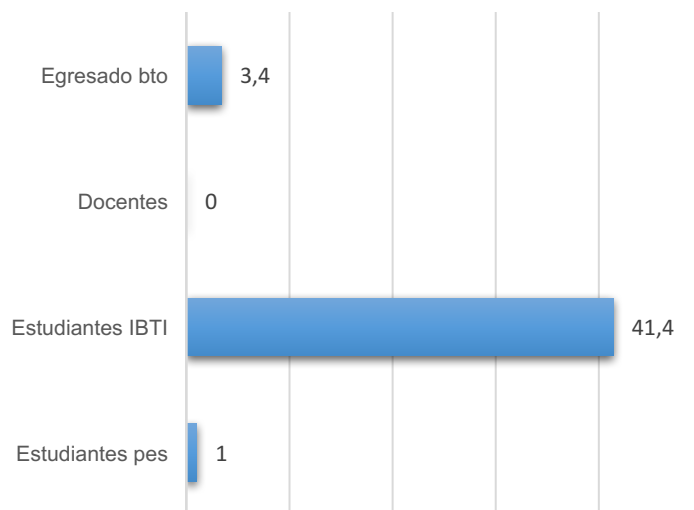
DISCIPLINA	POBLACIÓN	JULIO	AGOSTO	SEPTIEMBRE	OCTUBRE	NOVIEMBRE	DICIEMBRE	PROMEDIO
MÚSICA	Estudiantes pes	0	17	22	23	23	0	21,25
	Estudiantes IBTI	12	10	10	10	10	0	10,4
	Administrativos	0	0	0	0	0	0	0
	Docentes	0	1	1	1	1	0	1
	Egresados	1	1	1	1	1	0	1
	Otros*	13	11	11	11	11	0	11,4

DISCIPLINA	POBLACIÓN	JULIO	AGOSTO	SEPTIEMBRE	OCTUBRE	NOVIEMBRE	DICIEMBRE	PROMEDIO
ARTES	Estudiantes pes	17	15	21	20	18	0	18,2
	Estudiantes IBTI	2	3	3	3	1	0	2,4
	Administrativos	0	1	1	1	0	0	0,75
	Docentes	0	0	0	0	0	0	0
	Egresados	0	1	1	1	1	0	1
	Otros*	0	6	6	6	7	0	6,25

ARTES



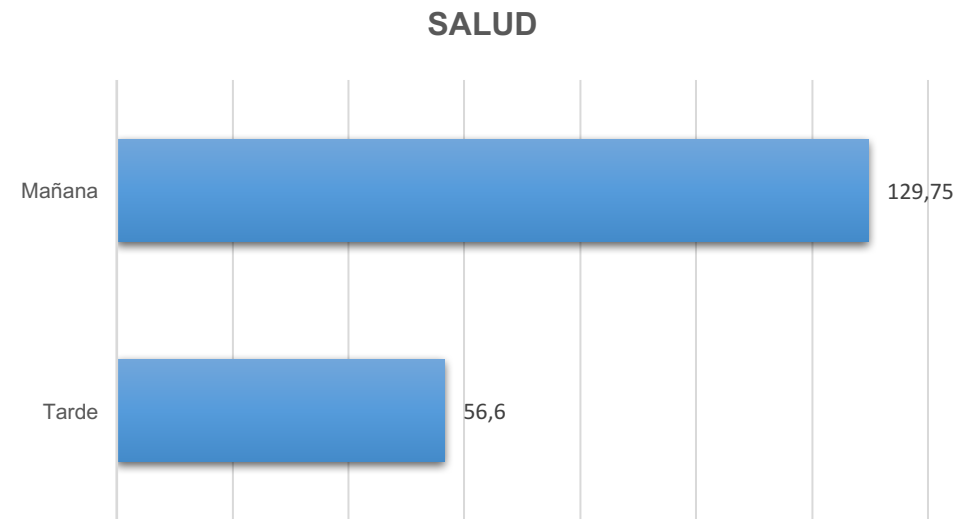
BANDA DE MARCHA



DISCIPLINA	POBLACIÓN	JULIO	AGOSTO	SEPTIEMBRE	OCTUBRE	NOVIEMBRE	DICIEMBRE	PROMEDIO
BANDA DE MARCHA	Estudiantes pes	1	1	1	1	1	0	1
	Estudiantes IBTI	39	41	41	41	45	0	41,4
	Docentes	0	0	0	0	0	0	0
	Egresado bto	4	4	3	3	3	0	3,4

Salud

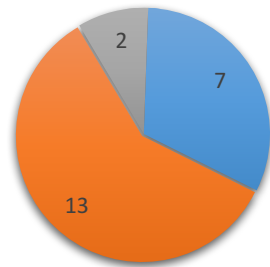
DISCIPLINA	JORNADA	JULIO	AGOSTO	SEPTIEMBRE	OCTUBRE	NOVIEMBRE	DICIEMBRE	PROMEDIO
SALUD	Tarde	30	87	59	32	75	0	56,6
	Mañana	0	185	152	101	81	0	129,75



Psicología

ASESORIA INDIVIDUAL Y MACGYM 2016-2	
Educativa	7
Clinica	13
Clínica y educativa	2
TOTAL	22

ASESORIA INDIVIDUAL Y MACGYM 2016-2

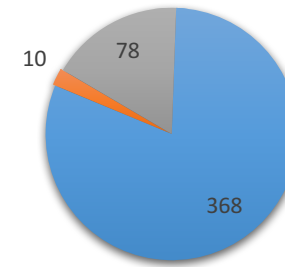


■ Educativa ■ Clinica ■ Clínica y educativa

Trabajo Social

BANCO DE ALIMENTOS 2016-2	
Cenas	368
Almuerzos	10
Refrigerios	78
TOTAL	456

BANCO DE ALIMENTOS 2016-2



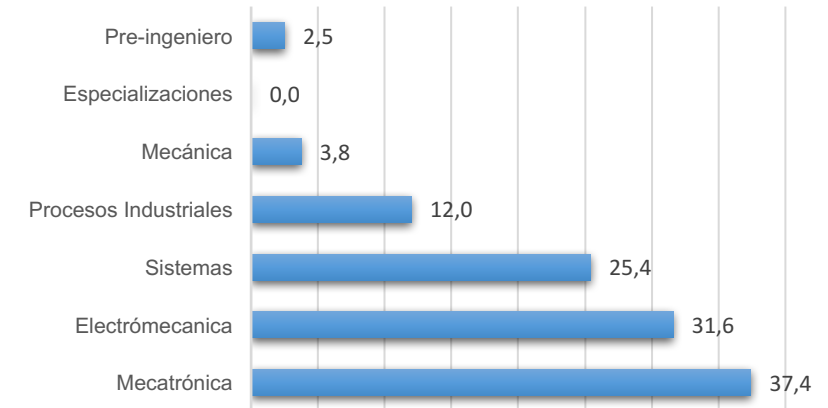
■ Cenas ■ Almuerzos ■ Refrigerios

**Promedio mensual de estudiantes
beneficiados por Facultad y área
Agosto – Noviembre 2016**

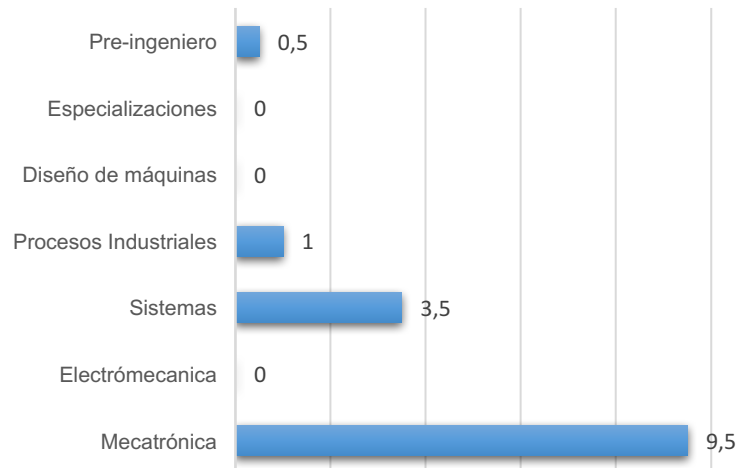
Deportes

DISCIPLINA	FACULTAD	JULIO	AGOSTO	SEPTIEMBRE	OCTUBRE	NOVIEMBRE	DICIEMBRE	PROMEDIO
GIMNASIO	Mecatrónica	2	52	55	59	19	0	37,4
	Electrómecánica	2	41	47	50	18	0	31,6
	Sistemas	1	31	45	45	5	0	25,4
	Procesos Industriales	1	12	21	22	4	0	12,0
	Mecánica	0	5	5	5	0	0	3,8
	Especializaciones	0	0	0	0	0	0	0,0
	Pre-ingeniero	0	2	4	4	0	0	2,5

GIMNASIO



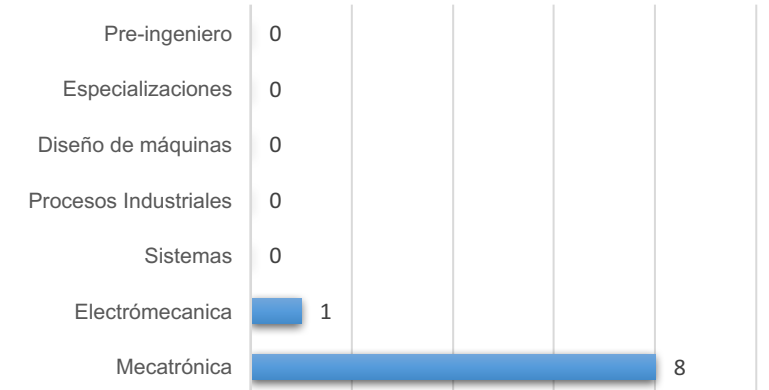
FUTBOL DE SALÓN



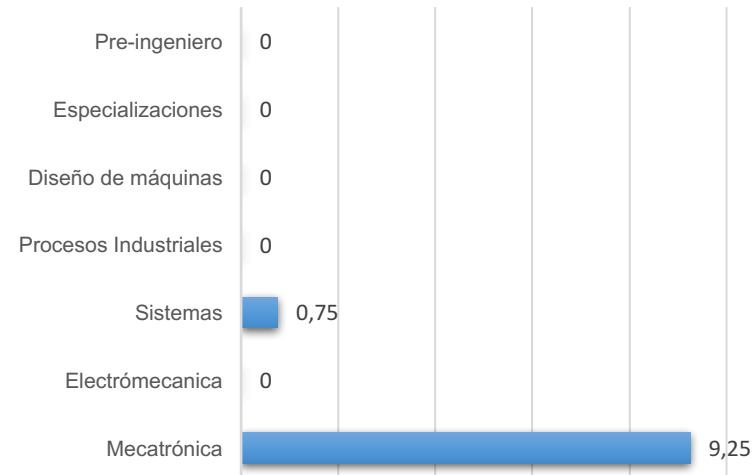
DISCIPLINA	FACULTAD	JULIO	AGOSTO	SEPTIEMBRE	OCTUBRE	NOVIEMBRE	DICIEMBRE	PROMEDIO
FUTBOL DE SALÓN	Mecatrónica	0	10	10	10	8	0	9,5
	Electrómecánica	0	0	0	0	0	0	0
	Sistemas	0	4	4	3	3	0	3,5
	Procesos Industriales	0	1	1	1	1	0	1
	Diseño de máquinas	0	0	0	0	0	0	0
	Especializaciones	0	0	0	0	0	0	0
	Pre-ingeniero	0	2	0	0	0	0	0,5

BALONCESTO

DISCIPLINA	FACULTAD	JULIO	AGOSTO	SEPTIEMBRE	OCTUBRE	NOVIEMBRE	DICIEMBRE	PROMEDIO
BALONCESTO	Mecatrónica	0	8	8	8	8	0	8
	Electrómecánica	0	1	1	1	1	0	1
	Sistemas	0	0	0	0	0	0	0
	Procesos Industriales	0	0	0	0	0	0	0
	Diseño de máquinas	0	0	0	0	0	0	0
	Especializaciones	0	0	0	0	0	0	0
	Pre-ingeniero	0	0	0	0	0	0	0



VOLEIBOL

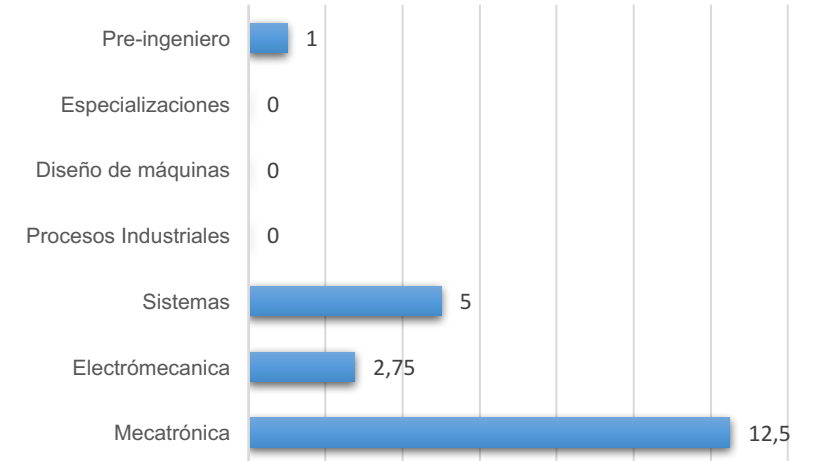


DISCIPLINA	FACULTAD	JULIO	AGOSTO	SEPTIEMBRE	OCTUBRE	NOVIEMBRE	DICIEMBRE	PROMEDIO
VOLEIBOL	Mecatrónica	0	8	7	11	11	0	9,25
	Electrómecánica	0	0	0	0	0	0	0
	Sistemas	0	0	1	1	1	0	0,75
	Procesos Industriales	0	0	0	0	0	0	0
	Diseño de máquinas	0	0	0	0	0	0	0
	Especializaciones	0	0	0	0	0	0	0
	Pre-ingeniero	0	0	0	0	0	0	0

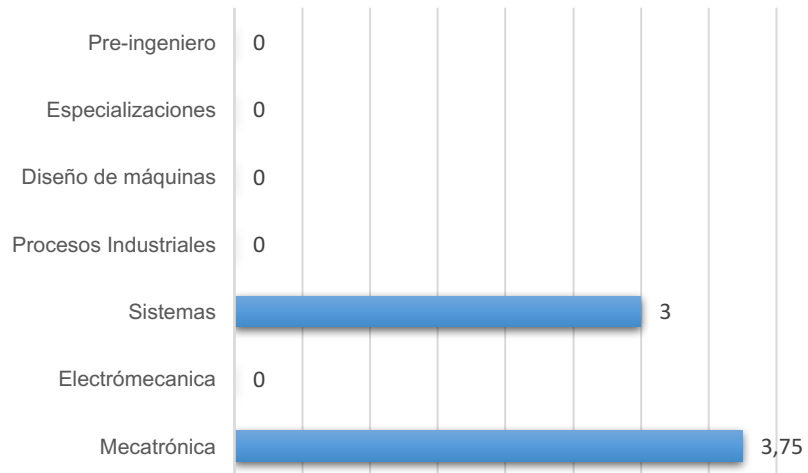
Arte y Cultura

DISCIPLINA	FACULTAD	JULIO	AGOSTO	SEPTIEMBRE	OCTUBRE	NOVIEMBRE	DICIEMBRE	PROMEDIO
MÚSICA	Mecatrónica	0	9	13	14	14	0	12,5
	Electrómecanica	0	2	3	3	3	0	2,75
	Sistemas	0	5	5	5	5	0	5
	Procesos Industriales	0	0	0	0	0	0	0
	Diseño de máquinas	0	0	0	0	0	0	0
	Especializaciones	0	0	0	0	0	0	0
	Pre-ingeniero	0	1	1	1	1	0	1

MÚSICA



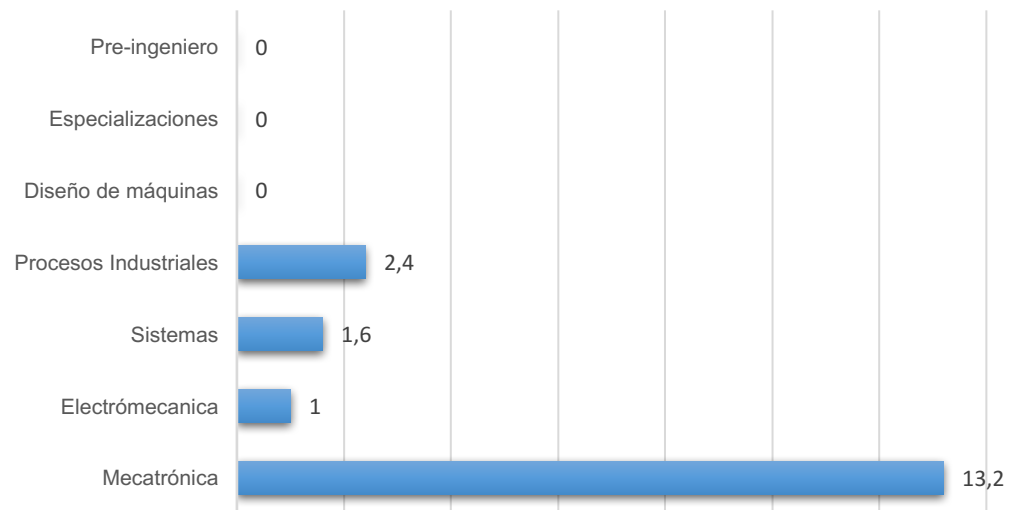
CORO



DISCIPLINA	FACULTAD	JULIO	AGOSTO	SEPTIEMBRE	OCTUBRE	NOVIEMBRE	DICIEMBRE	PROMEDIO
CORO	Mecatrónica	0	3	4	4	4	0	3,75
	Electrómecanica	0	0	0	0	0	0	0
	Sistemas	0	3	3	3	3	0	3
	Procesos Industriales	0	0	0	0	0	0	0
	Diseño de máquinas	0	0	0	0	0	0	0
	Especializaciones	0	0	0	0	0	0	0
	Pre-ingeniero	0	0	0	0	0	0	0

DISCIPLINA	FACULTAD	JULIO	AGOSTO	SEPTIEMBRE	OCTUBRE	NOVIEMBRE	DICIEMBRE	PROMEDIO
ARTES	Mecatrónica	13	11	15	14	13	0	13,2
	Electrómecanica	1	1	1	1	1	0	1
	Sistemas	1	1	2	2	2	0	1,6
	Procesos Industriales	2	2	3	3	2	0	2,4
	Diseño de máquinas	0	0	0	0	0	0	0
	Especializaciones	0	0	0	0	0	0	0
	Pre-ingeniero	0	0	0	0	0	0	0

ARTES



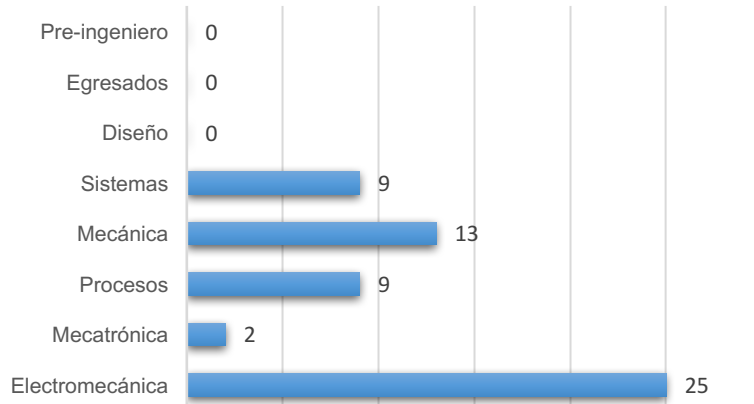
Psicología

MONITORIAS Y CURSO DE NIVELACIÓN DE MATEMÁTICAS	Electromecánica	25
	Mecatrónica	2
	Procesos	9
	Mecánica	13
	Sistemas	9
	Diseño	0
	Egresados	0
	Pre-ingeniero	0

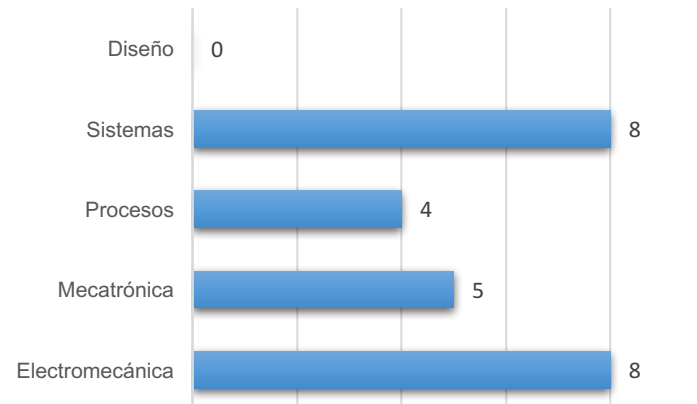
MONITORES	Electromecánica	8
	Mecatrónica	5
	Procesos	4
	Sistemas	8
	Diseño	0

ASESORIA INDIVIDUAL Y MACGYM	Electromecánica	7
	Mecatrónica	4
	Procesos	4
	Sistemas	2
	Mecánica	1
	Diseño	0
	Egresados	0
	Pre-ingeniero	0
Especializaciones	0	

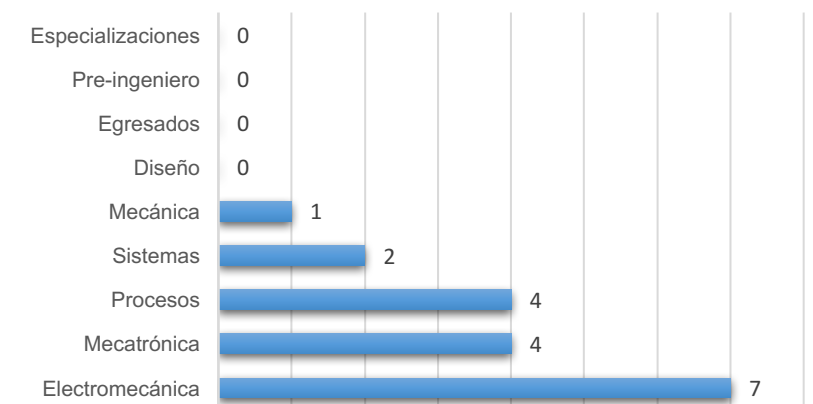
MONITORIAS Y CURSO DE NIVELACIÓN DE MATEMÁTICAS



MONITORES



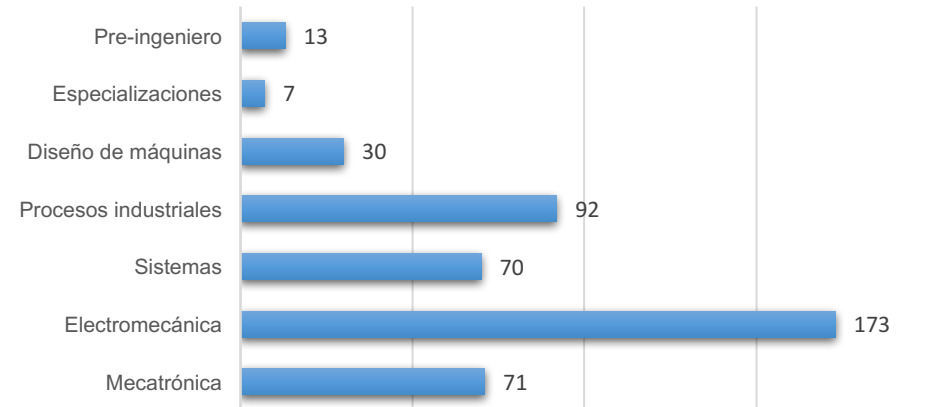
ASESORIA INDIVIDUAL Y MACGYM



Trabajo social

Banco alimentos (Estudiantes inscritos para tomar el servicio)	Mecatrónica	71
	Electrómecánica	173
	Sistemas	70
	Procesos Industriales	92
	Diseño de máquinas	30
	Especializaciones	7
	Pre-ingeniero	13

BANCO ALIMENTOS (ESTUDIANTES INSCRITOS PARA TOMAR EL SERVICIO)



Nota: Durante el 2016-2 hubo un promedio de 600 beneficiarios del programa de parqueadero