



ACTA DE PUBLICACIÓN DE LOS ESTADOS FINANCIEROS Y CONTABLES DE LA ESCUELA TECNOLÓGICA INSTITUTO TÉCNICO CENTRAL - ETITC

Martha Patricia Quintero Monsalve, Profesional Universitario con funciones de Contador, de la Escuela Tecnológica Instituto Técnico Central - ETITC, en cumplimiento del numeral 37, artículo 38 de la Ley 1952 de 2019, así como de la Resolución 411 de 2023 y de conformidad con lo señalado en el marco normativo para entidades de gobierno, adoptado mediante resolución 533 de 2015 y las modificaciones definidas por la UAE-Contaduría General de la Nación, procede a publicar en la página web de la entidad el juego completos de Estados Financieros de propósito general de la entidad al 30 de abril de 2025

La presente acta se suscribe, hoy 30 de mayo de 2025.

MARTHA PATRICIA QUINTERO MONSALVE

Profesional Universitario con funciones de Contador de la ETITC

Contador T.P 86937-T

C.C. 52.102.524



Los suscritos Hno. **ARIOSTO ARDILA SILVA**, Representante Legal y **MARTHA PATRICIA QUINTERO MONSALVE**, Profesional Universitario con funciones de Contador de la **ESCUELA TECNOLÓGICA INSTITUTO TÉCNICO CENTRAL - ETITC**, en cumplimiento de lo estipulado en las Resolución 356 de 2022, modificada mediante Resolución No. 261 de 2023, expedidas por la UAE- Contaduría General de la Nación.

CERTIFICAN:

Que los saldos de los estados financieros revelan los hechos, transacciones, y operaciones realizadas por la Escuela Tecnológica Instituto Técnico Central - ETITC con corte al 30 de abril de 2025, fueron tomados de los libros de contabilidad generados por el Sistema Integrado de Información Financiera – SIIF Nación, en pesos, presentando razonablemente la situación financiera de la Entidad.


Que la información fue preparada y presentada de acuerdo con los criterios de reconocimiento, medición, revelación y presentación establecidos en el Marco Normativo para Entidades de Gobierno adoptado mediante resolución 533 de 2015, y sus modificaciones de la UAE - Contaduría General de la Nación.

Que en los Estados Financieros de la Escuela Tecnológica Instituto Técnico Central – ETITC con corte al 30 de abril de 2025, revelan el valor de los activos, pasivos, patrimonio, ingresos, gastos y cuentas de orden, registradas en los libros emitidos del aplicativo SIIF Nación a 30 de abril de 2025.

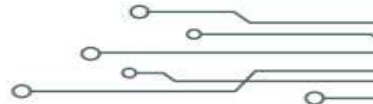
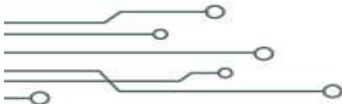
Que los activos representan un potencial de servicios y a la vez los pasivos representan hechos pasados que implican salida de recursos, en desarrollo de las funciones de cometido estatal de la Escuela Tecnológica Instituto Técnico Central - ETITC.

Bogotá D.C., Treinta (30) de mayo de Dos Mil Veinticinco (2025).


HNO. ARIOSTO ARDILA SILVA
Representante Legal
C.C. 91.236.175



MARTHA PATRICIA QUINTERO M.
Contador T.P. 86937-T
C.C. 52.102.524

Aprobó: Ariel Tovar Gómez – Vicerrector Administrativo y Financiero

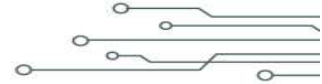
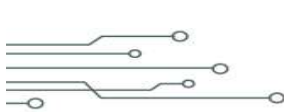


ANEXO No1									
ESCUELA TECNOLÓGICA INSTITUTO TÉCNICO CENTRAL - ETITC									
ESTADO DE SITUACIÓN FINANCIERA COMPARATIVO									
POR LO MESES TERMINADOS A 30 DE ABRIL DE 2025 Y 31 DE MARZO DE 2025									
(Cifras en pesos)									
COD	DESCRIPCIÓN	A 30 DE ABRIL DE 2025	A 31 DE MARZO DE 2025	Var %	COD	DESCRIPCIÓN	A 30 DE ABRIL DE 2025	A 31 DE MARZO DE 2025	Var %
1	ACTIVOS	\$ 76,686,648,196.24	\$ 77,488,151,218.92	-1.03%	2	PASIVOS	\$ 3,432,634,375.84	\$ 8,866,929,058.04	-61.29%
	ACTIVOS CORRIENTE	\$ 27,609,009,626.70	\$ 28,225,979,202.08	-2.19%		PASIVOS CORRIENTE	\$ 3,432,634,375.84	\$ 8,866,929,058.04	-61.29%
11	EFFECTIVO Y EQUIVALENTES AL EFFECTIVO	\$ 604,705,480.25	\$ 5,828,028,671.06	-89.62%	24	CUENTAS POR PAGAR	\$ 1,320,816,038.92	\$ 7,105,363,408.57	-81.41%
13	CUENTAS POR COBRAR	\$ 3,072,284,355.00	\$ 2,695,382,479.00	13.98%	25	BENEFICIOS A LOS EMPLEADOS	\$ 1,880,969,902.92	\$ 1,530,717,215.47	22.88%
19	OTROS ACTIVOS	\$ 23,932,019,791.45	\$ 19,702,568,052.02	21.47%	27	PROVISIONES	\$ 230,848,434.00	\$ 230,848,434.00	0.00%
					29	OTROS PASIVOS	\$ -	\$ -	0.00%
						TOTAL PASIVO	\$ 3,432,634,375.84	\$ 8,866,929,058.04	-61.29%
	ACTIVOS NO CORRIENTE	\$ 49,077,638,569.54	\$ 49,262,172,016.84	-0.37%	3	PATRIMONIO	\$ 73,254,013,820.40	\$ 68,621,222,160.88	6.75%
13	CUENTAS POR COBRAR	\$ 80,718,500.00	\$ 80,718,500.00	0.00%	31	PATRIMONIO DE LAS ENTIDADES DE GOBIERNO	\$ 73,254,013,820.40	\$ 68,621,222,160.88	6.75%
16	PROPIEDADES, PLANTA Y EQUIPO	\$ 48,996,920,069.54	\$ 49,181,453,516.84	-0.38%					
						TOTAL PATRIMONIO	\$ 73,254,013,820.40	\$ 68,621,222,160.88	6.75%
	TOTAL ACTIVO	\$ 76,686,648,196.24	\$ 77,488,151,218.92	-1.03%		TOTAL PASIVO Y PATRIMONIO	\$ 76,686,648,196.24	\$ 77,488,151,218.92	-1.03%
8	CUENTAS DE ORDEN DEUDORAS	\$ -	\$ -		9	CUENTAS DE ORDEN ACREEDORAS	\$ -	\$ -	
83	DEUDORAS DE CONTROL	\$ 647,811,066.15	\$ 568,111,066.15	14.03%	93	ACREEDORAS POR CONTROL	\$ 12,733,938,113.00	\$ 13,032,540,472.00	-2.29%
89	DEUDORAS DE CONTROL POR CONTRA (CR)	\$ (647,811,066.15)	\$ (568,111,066.15)	14.03%	99	ACREEDORAS POR CONTROL (DB)	\$ (12,733,938,113.00)	\$ (13,032,540,472.00)	-2.29%


HNO ARIOSTO ARDILA SILVA
Representante Legal
CC 91236175


MARTHA PATRICIA QUINTERO MONSALVE
Contador Público TP 86937-T
CC 52102524

Aprobó: Ariel Tovar Gómez – Vicerrector Administrativo y Financiero



ANEXO No 2

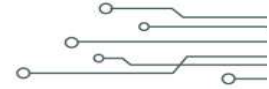
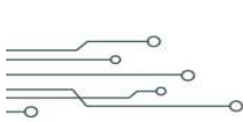
ESCUELA TECNOLÓGICA INSTITUTO TÉCNICO CENTRAL
ESTADO DE SITUACIÓN FINANCIERA COMPARATIVO
POR LO MESES TERMINADOS A 30 DE ABRIL DE 2025 Y 31 DE MARZO DE 2025
(cifras en pesos)

COD	DESCRIPCIÓN	A 30 DE ABRIL DE 2025	A 31 DE MARZO DE 2025	Var %	COD	DESCRIPCIÓN	A 30 DE ABRIL DE 2025	A 31 DE MARZO DE 2025	Var %
1	ACTIVOS	\$ 76,686,648,196.24	\$ 77,488,151,218.92	-1.03%	2	PASIVOS	\$ 3,432,634,375.84	\$ 8,866,929,058.04	-61.29%
	ACTIVOS CORRIENTE	\$ 27,609,009,626.70	\$ 28,225,979,202.08	-2.19%		PASIVOS CORRIENTE	\$ 3,432,634,375.84	\$ 8,866,929,058.04	-61.29%
11	EFFECTIVO Y EQUIVALENTES AL EFFECTIVO	\$ 604,705,480.25	\$ 5,828,028,671.06	-89.62%	24	CUENTAS POR PAGAR	\$ 1,320,816,038.92	\$ 7,105,363,408.57	-81.41%
1105	CAJA	\$ 3,750,000.00	\$ 3,750,000.00	0.00%	2401	ADQUISICION DE BIENES Y SERVICIOS NACIONALES	\$ 112,795,640.60	\$ 52,602,783.30	114.43%
1110	DEPÓSITOS EN INSTITUCIONES FINANCIERAS	\$ 600,955,480.25	\$ 5,824,278,671.06	-89.68%	2407	RECURSOS A FAVOR DE TERCEROS	\$ 7,269,926.00	\$ 5,790,416,685.67	-99.87%
13	CUENTAS POR COBRAR	\$ 3,072,284,355.00	\$ 2,695,382,479.00	13.98%	2424	DESCUENTOS DE NOMINA	\$ 581,192,060.00	\$ 617,144,797.00	-5.83%
1317	PRESTACIÓN DE SERVICIOS	\$ 2,933,579,906.00	\$ 2,239,691,606.00	30.98%	2436	RETENCIÓN EN LA FUENTE E IMPUESTO DE TIMBRE	\$ 55,279,667.60	\$ 114,518,894.60	-51.73%
1384	OTRAS CUENTAS POR COBRAR	\$ 138,704,449.00	\$ 455,690,873.00	-69.56%	2440	IMPUESTOS, CONTRIBUCIONES Y TASAS	\$ -	\$ 16,955,223.00	-100.00%
19	OTROS ACTIVOS	\$ 23,932,019,791.45	\$ 19,702,568,052.02	21.47%	2490	OTRAS CUENTAS POR PAGAR	\$ 564,278,744.72	\$ 513,725,025.00	9.84%
1906	AVANCES Y ANTICIPOS ENTREGADOS	\$ -	\$ 4,276,704.00	0.00%	25	BENEFICIOS A LOS EMPLEADOS	\$ 1,880,969,902.92	\$ 1,530,717,215.47	22.88%
1908	RECURSOS ENTREGADOS EN ADMINISTRACIÓN	\$ 23,239,930,091.98	\$ 19,105,735,059.05	21.64%	2511	BENEFICIOS A LOS EMPLEADOS A CORTO PLAZO	\$ 1,880,969,902.92	\$ 1,530,717,215.47	22.88%
1970	ACTIVOS INTANGIBLES	\$ 3,802,885,138.80	\$ 3,578,522,053.80	6.27%					
1975	AMORTIZACIÓN ACUMULADA DE ACTIVOS INTANGIBLES (CR)	\$ (3,110,795,439.33)	\$ (2,985,965,764.83)	4.18%	27	PROVISIONES	\$ 230,848,434.00	\$ 230,848,434.00	0.00%
	ACTIVOS NO CORRIENTE	\$ 49,077,638,569.54	\$ 49,262,172,016.84	-0.37%	2701	LITIGIOS Y DEMANDAS	\$ 230,848,434.00	\$ 230,848,434.00	0.00%
13	CUENTAS POR COBRAR	\$ 80,718,500.00	\$ 80,718,500.00	0.00%	29	OTROS PASIVOS	\$ -	\$ -	0.00%
1384	OTRAS CUENTAS POR COBRAR	\$ 80,718,500.00	\$ 80,718,500.00	0.00%	2910	INGRESOS RECIBIDOS POR ANTICIPADO	\$ -	\$ -	0.00%
16	PROPIEDADES, PLANTA Y EQUIPO	\$ 48,996,920,069.54	\$ 49,181,453,516.84	-0.38%		TOTAL PASIVO	\$ 3,432,634,375.84	\$ 8,866,929,058.04	-61.29%
1605	TERRENOS	\$ 13,030,860,000.00	\$ 13,030,860,000.00	0.00%					
1615	CONSTRUCCIONES EN CURSO	\$ 1,131,405,073.05	\$ 1,131,405,073.05	0.00%	3	PATRIMONIO			
1635	BIENES MUEBLES EN BODEGA	\$ 2,188,908,573.06	\$ 2,309,089,527.06	-5.20%	31	PATRIMONIO DE LAS ENTIDADES DE GOBIERNO	\$ 73,254,013,820.40	\$ 68,621,222,160.88	6.75%
1640	EDIFICACIONES	\$ 20,657,538,000.00	\$ 20,657,538,000.00	0.00%	3105	CAPITAL FISCAL	\$ 28,047,102,433.95	\$ 27,608,508,523.62	1.59%
1655	MAQUINARIA Y EQUIPO	\$ 15,735,768,883.38	\$ 15,590,122,003.04	0.93%	3109	RESULTADOS DE EJERCICIOS ANTERIORES	\$ 44,693,600,969.73	\$ 45,132,194,880.06	-0.97%
1660	EQUIPO MÉDICO Y CIENTÍFICO	\$ 11,703,783.00	\$ 11,703,783.00	0.00%	3110	RESULTADO DEL EJERCICIO	\$ 513,310,416.72	\$ (4,119,481,242.80)	-112.46%
1665	MUEBLES, ENSERES Y EQUIPO DE OFICINA	\$ 2,398,608,823.48	\$ 2,437,763,160.36	-1.61%		TOTAL PATRIMONIO	\$ 73,254,013,820.40	\$ 68,621,222,160.88	6.75%
1670	EQUIPOS DE COMUNICACIÓN Y COMPUTACIÓN	\$ 13,836,400,358.46	\$ 13,836,463,317.40	0.00%					
1675	EQUIPOS DE TRANSPORTE, TRACCIÓN Y ELEVACIÓN	\$ 243,404,841.96	\$ 243,404,841.96	0.00%					
1680	EQUIPOS DE COMEDOR, COCINA, DESPENSA Y HOTELERÍA	\$ 219,654,609.38	\$ 219,654,609.38	0.00%					
1681	BIENES DE ARTE Y CULTURA	\$ 487,959,904.00	\$ 487,959,904.00	0.00%					
1685	DEPRECIACIÓN ACUMULADA DE PROPIEDADES, PLANTA Y EQUIPO (CR)	\$ (20,945,292,780.23)	\$ (20,774,510,702.41)	0.82%					
	TOTAL ACTIVO	\$ 76,686,648,196.24	\$ 77,488,151,218.92	-1.03%		TOTAL PASIVO Y PATRIMONIO	\$ 76,686,648,196.24	\$ 77,488,151,218.92	-1.03%
8	CUENTAS DE ORDEN DEUDORAS	\$ -	\$ -	0.00%	9	CUENTAS DE ORDEN ACREEDORAS	\$ -	\$ -	0.00%
8315	BIENES Y DERECHOS RETIRADOS	\$ 120,097,948.00	\$ 40,397,948.00	197.29%	9306	BIENES RECIBIDOS EN CUSTODIA	\$ 12,733,938,113.00	\$ 13,032,540,472.00	-2.29%
8361	RESPONSABILIDADES EN PROCESO	\$ 527,713,118.15	\$ 527,713,118.15	0.00%	9915	ACREEDORAS DE CONTROL POR CONTRA (DB)	\$ (12,733,938,113.00)	\$ (13,032,540,472.00)	-2.29%
8915	DEUDORAS DE CONTROL POR CONTRA (CR)	\$ (647,811,066.15)	\$ (568,111,066.15)	14.03%					

HNO ARIOSTO ARDILA SILVA
Representante Legal
CC 91236175


MARTHA PATRICIA QUINTERO MONSALVE
Contador Público TP 86937-T
CC 52102524

Aprobó: Ariel Tovar Gómez – Vicerrector Administrativo y Financiero

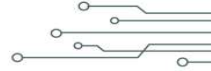
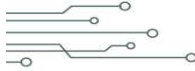


ANEXO No 3				
ESCUELA TECNOLÓGICA INSTITUTO TÉCNICO CENTRAL				
ESTADO DE RESULTADOS				
COMPARATIVO POR LOS MESES TERMINADOS AL 30 DE ABRIL DE 2025 Y 2024				
(Cifras en pesos)				
COD	DESCRIPCIÓN	A 30 DE ABRIL DE 2025	A 30 DE ABRIL DE 2024	%
4	INGRESOS OPERACIONALES	\$ 22.330.832.916,98	\$ 21.677.216.087,95	3,02%
43	VENTA DE SERVICIOS	\$ 8.245.721.599,00	\$ 11.391.063.595,00	-27,61%
47	OPERACIONES INTERINSTITUCIONALES (RECIBIDAS)	\$ 14.085.111.317,98	\$ 10.286.152.492,95	36,93%
5	GASTOS OPERACIONALES	\$ 20.277.046.474,36	\$ 15.646.191.701,74	29,60%
51	DE ADMINISTRACIÓN	\$ 18.962.193.879,53	\$ 14.104.546.984,84	34,44%
53	PROVISIONES, AGOTAMIENTO, DEPRECIACIÓN Y AMORTIZACIÓN	\$ 1.314.852.594,83	\$ 1.541.644.716,90	-14,71%
	EXCEDENTE (DEFICIT) OPERACIONAL	\$ 2.053.786.442,62	\$ 6.031.024.386,21	-65,95%
4	INGRESOS NO OPERACIONALES	\$ 271.504.800,10	\$ 82.211.258,42	230,25%
48	OTROS INGRESOS	\$ 271.504.800,10	\$ 82.211.258,42	230,25%
5	GASTOS NO OPERACIONALES	\$ 1.811.980.826,00	\$ 2.376.108,31	76158,34%
58	OTROS GASTOS	\$ 1.811.980.826,00	\$ 2.376.108,31	76158,34%
	EXCEDENTE (DEFICIT) NO OPERACIONAL	\$ (1.540.476.025,90)	\$ 79.835.150,11	-2029,57%
	EXCEDENTE (DEFICIT) DE ACTIVIDADES ORDINARIAS	\$ 513.310.416,72	\$ 6.110.859.536,32	-91,60%
	EXCEDENTE (DEFICIT) DEL EJERCICIO	\$ 513.310.416,72	\$ 6.110.859.536,32	-91,60%


HNO ARIOSTO ARDILA SILVA
Representante Legal
CC 91236175

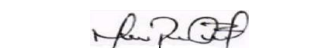

MARTHA PATRICIA QUINTERO MONSALVE
Contador Público TP 86937-T
CC 52102524

Aprobó: Ariel Tovar Gómez – Vicerrector Administrativo y Financiero

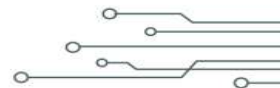
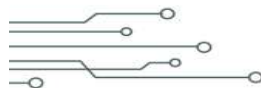


ANEXO No 4				
ESCUELA TECNOLÓGICA INSTITUTO TÉCNICO CENTRAL				
ESTADO DE RESULTADOS				
COMPARATIVO POR LOS MESES TERMINADOS AL 30 DE ABRIL DE 2025 Y 2024				
(Cifras en pesos)				
CÓD	DESCRIPCIÓN	A 30 DE ABRIL DE 2025	A 30 DE ABRIL DE 2024	%
4	INGRESOS OPERACIONALES	\$ 22.330.832.916,98	\$ 21.677.216.087,95	3,02%
43	VENTA DE SERVICIOS	\$ 8.245.721.599,00	\$ 11.391.063.595,00	-27,61%
4305	SERVICIOS EDUCATIVOS	\$ 8.245.721.599,00	\$ 11.474.453.535,00	-28,14%
430509	EDUCACIÓN FORMAL - BÁSICA SECUNDARIA	\$ 756.379.163,00	\$ 616.477.796,11	22,69%
430512	Educación formal - superior formación técnica profesional	\$ 4.048.008.249,03	\$ 3.377.639.385,95	19,85%
430513	Educación formal - superior formación tecnológica	\$ 700.239.844,77	\$ 478.061.808,19	46,47%
430514	Educación formal - superior formación profesional	\$ 1.118.358.032,20	\$ 870.374.910,75	28,49%
430515	EDUCACIÓN FORMAL - SUPERIOR POSTGRADOS	\$ 1.622.736.310,00	\$ 6.131.899.634,00	-73,54%
4395	DEVOLUCIONES, REBAJAS Y DESCUENTOS EN VENTA DE SERVICIOS (DB)	\$ -	\$ (83.389.940,00)	-100,00%
47	OPERACIONES INTERINSTITUCIONALES	\$ 14.085.111.317,98	\$ 10.286.152.492,95	36,93%
4705	FONDOS RECIBIDOS	\$ 13.874.157.747,98	\$ 9.961.491.014,95	39,28%
470508	OPERACIONES SIN FLUJO DE EFECTIVO	\$ 9.047.185.788,56	\$ 7.892.836.900,27	14,63%
470510	Inversión	\$ 4.826.971.959,42	\$ 2.068.654.114,68	133,34%
4722	OPERACIONES SIN FLUJO DE EFECTIVO	\$ 210.953.570,00	\$ 324.661.478,00	-35,02%
5	GASTOS OPERACIONALES	\$ 20.277.046.474,36	\$ 15.646.191.701,74	29,60%
51	DE ADMINISTRACIÓN	\$ 18.962.193.879,53	\$ 14.104.546.984,84	34,44%
5101	SUELDOS Y SALARIOS	\$ 6.364.957.941,00	\$ 5.668.861.970,00	12,28%
5102	CONTRIBUCIONES IMPUTADAS	\$ 5.461.000,00	\$ 2.920.774,00	86,97%
5103	CONTRIBUCIONES EFECTIVAS	\$ 1.704.243.318,00	\$ 1.648.108.600,00	3,41%
5104	APORTES SOBRE LA NOMINA	\$ 220.659.139,00	\$ 180.147.400,00	22,49%
5107	PRESTACIONES SOCIALES	\$ 1.879.387.355,89	\$ 1.711.036.268,51	9,84%
5108	GASTOS DE PERSONAL DIVERSOS	\$ -	\$ 201.319.554,53	-100,00%
5111	GENERALES	\$ 8.707.889.839,75	\$ 4.659.928.875,79	86,87%
5120	IMPUESTOS CONTRIBUCIONES Y TASAS	\$ 79.595.285,89	\$ 32.223.542,01	147,01%
53	DETERIORO, DEPRECIACIONES, AMORTIZACIONES Y PROVISIONES	\$ 1.314.852.594,83	\$ 1.541.644.716,90	100,00%
5347	DETERIORO DE CUENTAS POR COBRAR	\$ -	\$ -	0,00%
5360	DEPRECIACION, DE PROPIEDADES PLANTA Y EQUIPO	\$ 848.619.979,50	\$ 1.541.644.716,90	-44,95%
5366	AMORTIZACIÓN DE ACTIVOS INTANGIBLES	\$ 466.232.615,33	\$ -	100,00%
	EXCEDENTE (DEFICIT) OPERACIONAL	\$ 2.053.786.442,62	\$ 6.031.024.386,21	-65,95%
4	INGRESOS NO OPERACIONALES	\$ 271.504.800,10	\$ 82.211.258,42	230,25%
48	OTROS INGRESOS	\$ 271.504.800,10	\$ 82.211.258,42	230,25%
4808	INGRESOS DIVERSOS	\$ 271.504.800,10	\$ 82.211.258,42	230,25%
5	GASTOS NO OPERACIONALES	\$ 1.811.980.826,00	\$ 2.376.108,31	76158,34%
58	OTROS GASTOS	\$ 1.811.980.826,00	\$ 2.376.108,31	76158,34%
5804	FINANCIEROS	\$ 36.869.800,00	\$ 2.376.108,31	1451,69%
5890	GASTOS DIVERSOS	\$ 1.772.321.026,00	\$ -	100,00%
5895	DEVOLUCIONES, REBAJAS Y DESCUENTOS EN VENTA DE SERVICIOS	\$ 2.790.000,00	\$ -	100,00%
	EXCEDENTE (DEFICIT) NO OPERACIONAL	\$ (1.540.476.025,90)	\$ 79.835.150,11	-2029,57%
	EXCEDENTE (DEFICIT) DE ACTIVIDADES ORDINARIAS	\$ 513.310.416,72	\$ 6.110.859.536,32	-91,60%
	EXCEDENTE (DEFICIT) DEL EJERCICIO	\$ 513.310.416,72	\$ 6.110.859.536,32	-91,60%


HNO ARIOSTO ARDILA SILVA
Representante Legal
CC 91236175


MARTHA PATRICIA QUINTERO MONSALVE
Contador Público TP 86937-T
CC 52102524

Aprobó: Ariel Tovar Gómez – Vicerector Administrativo y Financiero

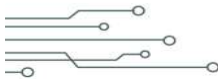


ESCUELA TECNOLÓGICA INSTITUTO TÉCNICO CENTRAL				
ESTADO DE CAMBIOS EN EL PATRIMONIO				
A 30 DE ABRIL DE 2025				
(cifras en pesos)				
	CAPITAL FISCAL	RESULTADO DE EJERCICIOS ANTERIORES	RESULTADO DEL EJERCICIO	TOTAL PATRIMONIO
SALDO A 31 DE DICIEMBRE DE 2024	\$ 26,926,822,901.62	\$ 38,863,810,746.07	\$ -	\$ 65,790,633,647.69
Traslado Resultado del Ejercicio		\$6,950,069,755.99		\$ 6,950,069,755.99
SALDO A 01 DE ENERO DE 2025	\$ 26,926,822,901.62	\$ 45,813,880,502.06	\$ -	\$ 72,740,703,403.68
Excedentes o déficit del ejercicio			\$ 513,310,416.72	\$ 513,310,416.72
Saldo al 30 DE ABRIL DE 2025	\$ 26,926,822,901.62	\$ 45,813,880,502.06	\$ 513,310,416.72	\$ 73,254,013,820.40

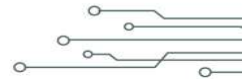
HNO ARIOSTO ARDILA SILVA
Representante Legal
CC 91236175

MARTHA PATRICIA QUINTERO MONSALVE
Contador Público TP 86937-T
CC 52102524

Aprobó: Ariel Tovar Gómez – Vicerrector Administrativo y Financiero



**Escuela Tecnológica
Instituto Técnico Central**
Establecimiento Público de Educación Superior



ESCUELA TECNOLÓGICA INSTITUTO TÉCNICO CENTRAL		
ESTADO DE FLUJO DE EFECTIVO		
A 30 DE ABRIL DE 2025		
MÉTODO DIRECTO		
(Cifras en pesos)		
EFFECTIVO GENERADO EN ACTIVIDADES DE OPERACIÓN DE ORIGEN		
ENTRADAS		\$ 22,602,337,717.08
Operación de origen - Recaudo por Ingresos Fiscales para Instituciones Públicas	\$	133,694,628.00
Operación de origen - Caja Menor	\$	3,750,000.00
Operación de origen - Recaudo por Ventas de Bienes	\$	-
Operación de origen - Recaudo por Venta de Servicios en Matrículas	\$	1,739,848,392.97
Operación de origen - Recaudo por Ingresos Académicos	\$	2,252,579,741.10
Operación de origen - Recaudo por Otras Ventas de Servicios	\$	3,955,810,796.03
Operación de origen - Recaudo por Donaciones		
Operación de origen - Recaudo por Transferencias y Subvenciones Instituciones Públicas		
Operación de origen - Recaudo por Operaciones Intersistitucionales	\$	14,085,111,317.98
Operación de origen - Recaudo por Otros Ingresos	\$	431,542,841.00
PAGOS		\$ 20,789,166,668.60
Operación de origen - Pagos realizados por gastos de Administración	\$	7,461,427,384.56
Operación de origen - Pagos realizados por actividades y/o servicios especializados		
Operación de origen - Pagos realizados por operaciones interinstitucionales para instituciones publicas	\$	-
Operación de origen - Pagos realizados por otros gastos	\$	5,066,709,878.53
Operación de origen - Pagos efectuados por Costo de Venta de Servicios	\$	4,100,346,300.89
Operación de origen - Pagos realizados a Docentes	\$	4,160,683,104.61
TOTAL EFECTIVO EN ACTIADES DE OPERACIÓN		\$ 1,813,171,048.48
EFFECTIVO GENERADO EN ACTIVIDADES DE INVERSION		
Actividades de inversión - Compra de Propiedad Planta y Equipo	\$	1,245,432,256.62
Actividades de inversión - Compra de Otros Activos	\$	-
TOTAL EFECTIVO EN ACTIADES DE INVERSION		\$ 1,245,432,256.62
EFFECTIVO GENERADO EN ACTIVIDADES DE FINANCIAMIENTO		
ENTRADA		\$ -
Actividades de Financiamiento - Entradas - Creditos de Tesoreria en moneda nacional (Corto Plazo)	\$	-
PAGOS CAPITAL		\$ -
Actividades de Financiamiento - Pagos - Creditos de Tesoreria en moneda nacional (Corto Plazo)	\$	-
TOTAL EFECTIVO EN ACTIADES DE FINANCIAMIENTO		\$ -
EFFECTIVO Y EQUIVALENTES DEL EFECTIVO		
Incremento o Decremento Neto del Efectivo Durante el Año	\$	567,738,791.86
Efectivo Equivalente al Inicio del Año	\$	36,966,688.39
TOTAL DE EFECTIVO Y EQUIVALENTES AL EFECTIVO		\$ 604,705,480.25


HNO ARIOSTO ARDILA SILVA
Representante Legal
C.C. 91236175


MARTHA PATRICIA QUINTERO MONSALVE
Contador Público TP 86937-T
C.C. 52102524

Aprobó: Ariel Tovar Gómez – Vicerrector Administrativo y Financiero

CLASIF. DE CONFIDENCIALIDAD | IPB | CLASIF. DE INTEGRIDAD | A | CLASIF. DE DISPONIBILIDAD | 1

📍 Calle 13 No. 14 - 74 | Bogotá, Colombia | 📞 (+57) 601 344 3000 | 🌐 www.etic.edu.co | atencionalciudadano@etic.edu.co