



SC-CER733050



SI-CER733052



ACTA DE PUBLICACIÓN ESTADOS FINANCIEROS

MARTHA PATRICIA QUINTERO MONSALVE, PROFESIONAL UNIVERSITARIA CON FUNCIONES DE CONTADORA, DE LA ESCUELA TECNOLÓGICA INSTITUTO TÉCNICO CENTRAL (ETITC), EN CUMPLIMIENTO DEL NUMERAL 36, ARTICULO 34 DE LA LEY 734 DE 2002, ASI COMO LAS RESOLUCIONES 706 DE 2016 Y 182 DE 2017 Y CONFORME A LO SEÑALADO EN EL MARCO NORMATIVO PARA ENTIDADES DE GOBIERNO, ADOPTADO MEDIANTE RESOLUCION 533 DE 2015 EXPEDIDAS POR LA CONTADURÍA GENERAL DE LA NACIÓN, PROCEDE A PUBLICAR EN LUGAR VISIBLE POR CINCO (5) DIAS Y EN LA PÁGINA WEB, EL ESTADO DE SITUACION FINANCIERA A 31 DE AGOSTO 2020, EL ESTADO DE RESULTADOS POR EL PERÍODO COMPRENDIDO ENTRE EL 01 DE AGOSTO AL 31 DE AGOSTO DE 2020 DE LA ENTIDAD, HOY 25 DE SEPTIEMBRE DE 2020.

MARTHA PATRICIA QUINTERO MONSALVE

Profesional Universitario con funciones de Contador de la ETITC



Los suscritos Representante Legal Hno. **ARIOSTO ARDILA SILVA** y la Profesional Universitaria con funciones de Contadora **MARTHA PATRICIA QUINTERO MONSALVE**, de la Escuela Tecnológica Instituto Técnico Central, en cumplimiento de lo estipulado en las Resoluciones 706 de 2016 y 182 de 2017 expedidas por la Contaduría General de la Nación.

CERTIFICAN:

Que los saldos de los estados financieros revelan los hechos, transacciones, y operaciones realizadas por la Escuela Tecnológica Instituto Técnico Central con corte a agosto 31 de 2020, fueron tomados fielmente de los libros de contabilidad, extractados del Sistema Integrado de Información Financiera SIIF Nación II, en pesos, presentando razonablemente la situación financiera de la Entidad.

Que la información fue preparada y presentada de acuerdo con los criterios de reconocimiento, medición, revelación y presentación establecidos en el Marco Normativo para Entidades de Gobierno, de tal manera que la información financiera atiende a las características cualitativas y cuantitativas definidas por la Contaduría General de la Nación.

Que el informe financiero y contable con corte a agosto 31 de 2020, revela el valor de los activos, pasivos, patrimonio, ingresos, gastos y cuentas de orden, registradas en el libro mayor generado del aplicativo SIIF Nación II.

La presente se expide en Bogotá D.C. a los veinticinco (25) días del mes de septiembre de 2020.

Atentamente,

FIRMA REPRESENTANTE LEGAL
HNO. ARIOSTO ARDILA SILVA
C.C. 91.236.175

FIRMA CONTADOR
MARTHA PATRICIA QUINTERO MONSALVE
T.P. 86937-T J.C.C
C.C. 52.102.524

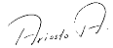
Aprobó: Ariel Tovar Gómez - Vicerrector Administrativo y Financiero
Revisó: Jorge Herrera Ortiz – Asesor Rectoría


CLASIF. DE CONFIDENCIALIDAD	IPR	CLASIF. DE INTEGRIDAD	A	CLASIF. DE DISPONIBILIDAD	1
------------------------------------	------------	------------------------------	----------	----------------------------------	----------



Anexo 1
ESCUELA TECNOLÓGICA INSTITUTO TÉCNICO CENTRAL
ESTADO DE SITUACIÓN FINANCIERA
A AGOSTO 31 DE 2020
(Cifras en pesos)

Cod.	ACTIVO	A AGOSTO 31 DE 2020	A AGOSTO 31 DE 2019	Var. %	Cod.	PASIVO	A AGOSTO 31 DE 2020	A AGOSTO 31 DE 2019	Var. %
	CORRIENTE	\$ 4.006.780.764,00	\$ 1.228.145.592,08	226,25%		CORRIENTE	\$ 1.726.694.505,28	\$ 297.370.137,12	480,65%
11	EFFECTIVO Y EQUIVALENTES AL EFFECTIVO	\$ 816.239.071,03	\$ 747.743.155,05	9,16%	24	CUENTAS POR PAGAR	\$ 572.697.435,44	\$ 296.658.037,12	93,05%
13	CUENTAS POR COBRAR	\$ 108.722.358,31	\$ 96.068.794,09	13,17%	25	BENEFICIOS A LOS EMPLEADOS	\$ 1.153.997.069,84	\$ 712.100,00	161955,48%
15	INVENTARIOS	\$ -	\$ -	0,00%	29	OTROS PASIVOS	\$ -	\$ -	-
19	OTROS ACTIVOS	\$ 3.081.819.334,66	\$ 384.333.642,94	701,86%		TOTAL PASIVO	\$ 1.726.694.505,28	\$ 297.370.137,12	480,65%
	NO CORRIENTE	\$ 47.998.450.906,35	\$ 49.277.933.303,60	-2,60%		PATRIMONIO			
13	CUENTAS POR COBRAR	\$ 86.868.899,00	\$ -	100,00%	31	PATRIMONIO DE LAS ENTIDADES DE GOBIERNO	\$ 50.278.537.165,07	\$ 50.208.708.758,56	0,14%
16	PROPIEDADES, PLANTA Y EQUIPOS	\$ 47.422.798.586,41	\$ 48.648.842.535,88	-2,52%		TOTAL PATRIMONIO	\$ 50.278.537.165,07	\$ 50.208.708.758,56	0,14%
19	OTROS ACTIVOS	\$ 488.783.420,94	\$ 629.090.767,72	-22,30%		TOTAL PASIVO Y PATRIMONIO	\$ 52.005.231.670,35	\$ 50.506.078.895,68	2,97%
	TOTAL ACTIVO	\$ 52.005.231.670,35	\$ 50.506.078.895,68	2,97%		CUENTAS DE ORDEN ACREEDORAS			
	CUENTAS DE ORDEN DEUDORAS				93	ACREEDORAS POR CONTROL	\$ 10.121.510.364,00	\$ 16.276.000,00	6208672%
83	DEUDORAS DE CONTROL	\$ 1.154.157.233,11	\$ 1.425.013.402,91	-19,01%	99	ACREEDORAS POR CONTROL (DB)	\$ (10.121.510.364,00)	\$ (16.276.000,00)	6208672%
89	DEUDORAS DE CONTROL POR CONTRA (CR)	\$ (1.154.157.233,11)	\$ (1.425.013.402,91)	-19,01%					


FIRMA REPRESENTANTE LEGAL
HNO. ARIOSTO ARDILA SILVA
C.C. 91.236.175


FIRMA CONTADOR
MARTHA PATRICIA QUINTERO MONSALVE
T.P. 86937-T
C.C. 52.102.524

Aprobó: Ariel Tovar Gómez - Vicerrector Administrativo y Financiero
Revisó: Jorge Herrera Ortiz - Asesor Rectoría

CLASIF. DE CONFIDENCIALIDAD | IPR | CLASIF. DE INTEGRIDAD | A | CLASIF. DE DISPONIBILIDAD | 1



Anexo 2
ESCUELA TECNOLÓGICA INSTITUTO TÉCNICO CENTRAL
ESTADO DE SITUACIÓN FINANCIERA
A AGOSTO 31 DE 2020
(cifras en pesos)

Cod.	ACTIVO	A AGOSTO 31 DE 2020	A AGOSTO 31 DE 2019	Var. %	Cod.	PASIVO	A AGOSTO 31 DE 2020	A AGOSTO 31 DE 2019	Var. %
	CORRIENTE	\$ 4.006.780.764,00	\$ 1.228.145.592,08	226,25%		CORRIENTE	\$ 1.726.694.505,28	\$ 297.370.137,12	480,65%
11	EFFECTIVO Y EQUIVALENTES AL EFFECTIVO	\$ 816.239.071,03	\$ 747.743.155,05	9,16%	24	CUENTAS POR PAGAR	\$ 572.697.435,44	\$ 296.658.037,12	93,05%
1105	CAJA	\$ 3.590.909,09	\$ 3.415.000,00	5,15%	2401	ADQUISICIÓN DE BIENES Y SERVICIOS NACIONALES	\$ 110.282.043,28	\$ 26.435.422,00	317,18%
1110	DEPOSITO EN INSTITUCIONES FINANCIERAS	\$ 812.648.161,94	\$ 744.328.155,05	9,18%	2407	RECURSOS A FAVOR DE TERCEROS	\$ 1.484.000,00	\$ -	0,00%
13	CUENTAS POR COBRAR	\$ 108.722.358,31	\$ 96.068.794,09	13,17%	2424	DESCUENTOS DE NÓMINA	\$ 343.209.174,00	\$ 190.363.376,40	80,29%
1317	SERVICIOS EDUCATIVOS	\$ 45.000.000,00	\$ -	100,00%	2436	RETENCIÓN EN LA FUENTE IMPUESTO DE TIMBRE	\$ 28.296.982,56	\$ 75.569.153,56	-62,55%
1384	OTRAS CUENTAS POR COBRAR	\$ 63.722.358,31	\$ 96.068.794,09	-33,67%	2490	OTRAS CUENTAS POR PAGAR	\$ 89.425.235,60	\$ 4.290.085,16	1984,46%
15	INVENTARIOS	\$ -	\$ -	0,00%	25	BENEFICIOS A LOS EMPLEADOS	\$ 1.153.997.069,84	\$ 712.100,00	161955,48%
1514	MATERIALES Y SUMINISTROS	\$ -	\$ -	0,00%	2511	BENEFICIOS A LOS EMPLEADOS A CORTO PLAZO	\$ 1.153.997.069,84	\$ 712.100,00	161955,48%
19	OTROS ACTIVOS	\$ 3.081.819.334,66	\$ 384.333.642,94	701,86%	29	OTROS PASIVOS	\$ -	\$ -	-
1908	RECURSOS ENTREGADOS EN ADMINISTRACIÓN	\$ 3.081.819.334,66	\$ 384.333.642,94	701,86%	2905	RECAUDO A FAVOR DE TERCEROS	\$ -	\$ -	-
	NO CORRIENTE	\$ 47.998.450.906,35	\$ 49.277.933.303,60	-2,60%		TOTAL PASIVO	\$ 1.726.694.505,28	\$ 297.370.137,12	480,65%
13	CUENTAS POR COBRAR	\$ 86.868.899,00	\$ -	100,00%					
1384	OTRAS CUENTAS POR COBRAR	\$ 86.868.899,00	\$ -	100,00%					
16	PROPIEDADES, PLANTA Y EQUIPOS	\$ 47.422.798.586,41	\$ 48.648.842.535,88	-2,52%		PATRIMONIO			
1605	TERRENOS	\$ 13.030.860.000,00	\$ 13.030.860.000,00	0,00%	31	PATRIMONIO DE LAS ENTIDADES DE GOBIERNO	\$ 50.278.537.165,07	\$ 50.208.708.758,56	0,14%
1635	BIENES MUEBLES EN BODEGA	\$ 369.358.144,57	\$ 828.981.349,46	-55,44%	3105	CAPITAL FISCAL	\$ 19.278.924.232,16	\$ 19.278.924.232,16	0,00%
1640	EDIFICACIONES	\$ 20.657.538.000,00	\$ 20.657.538.000,00	0,00%	3109	RESULTADO DE EJERCICIOS ANTERIORES	\$ 29.805.776.225,15	\$ 30.734.212.702,25	-3,02%
1655	MAQUINARIA Y EQUIPO	\$ 9.620.130.854,89	\$ 8.652.966.584,72	11,18%	3110	RESULTADO DEL EJERCICIO	\$ 1.193.836.707,76	\$ 195.571.824,15	510,43%
1665	MUEBLES, ENSERES Y EQUIPOS DE OFICINA	\$ 1.563.631.605,81	\$ 1.538.017.066,17	1,67%		TOTAL PATRIMONIO	\$ 50.278.537.165,07	\$ 50.208.708.758,56	0,14%
1670	EQUIPO DE COMUNICACIÓN Y COMPUTACIÓN	\$ 7.036.139.176,58	\$ 6.301.453.753,97	11,66%					
1675	EQUIPO DE TRANSPORTE, TRACCIÓN Y ELEVACIÓN	\$ 410.028.080,90	\$ 410.028.081,02	0,00%					
1680	EQUIPOS DE COMEDOR, COCINA, DESPENSA Y HOTELERIA	\$ 210.074.731,08	\$ 202.552.481,00	3,71%					
1681	BIENES DE ARTE Y CULTURA	\$ 487.959.904,00	\$ 487.959.908,92	0,00%					
1685	DEPRECIACIÓN ACUMULADA (CR)	\$ (5.962.921.911,42)	\$ (3.461.514.689,38)	72,26%					
19	OTROS ACTIVOS	\$ 488.783.420,94	\$ 629.090.767,72	-22,30%		TOTAL PASIVO Y PATRIMONIO	\$ 52.005.231.670,35	\$ 50.506.078.895,68	2,97%
1906	AVANCES Y ANTICIPOS ENTREGADOS	\$ -	\$ 17.798.005,50	-100,00%					
1970	INTANGIBLES	\$ 817.622.237,76	\$ 611.292.762,22	33,75%					
1975	AMORTIZACIÓN ACUMULADA DE INTANGIBLES (CR)	\$ (328.838.816,82)	\$ -	100,00%					
	CUENTAS DE ORDEN DEUDORAS					CUENTAS DE ORDEN ACREEDORAS			
8315	BIENES Y DERECHOS RETIRADOS	\$ 545.920.924,11	\$ 743.860.051,91	-26,61%	9306	BIENES RECIBIDOS EN CUSTODIA	\$ 10.121.510.364,00	\$ 16.276.000,00	62086,72%
8361	RESPONSABILIDADES EN PROCESO	\$ 608.236.309,00	\$ 681.153.351,00	-10,70%	9915	ACREEDORAS DE CONTROL POR CONTRA (DB)	\$ (10.121.510.364,00)	\$ (16.276.000,00)	62086,72%
8915	DEUDORAS DE CONTROL POR CONTRA (CR)	\$ (1.154.157.233,11)	\$ (1.425.013.402,91)	-19,01%					

FIRMA REPRESENTANTE LEGAL
HNO. ARIOSTO ARDILA SILVA
C.C. 91.236.175

FIRMA CONTADOR
MARTHA PATRICIA QUINTERO MONSALVE
T.P. 86937-T
C.C. 52.102.524

Aprobó: Ariel Tovar Gómez - Vicerrector Administrativo y Financiero
Revisó: Jorge Herrera Ortiz - Asesor Rectoría



Anexo No. 3
ESCUELA TECNOLÓGICA INSTITUTO TÉCNICO CENTRAL
ESTADO DE RESULTADOS
A AGOSTO 31 DE 2020
(Cifras en pesos)

Código	Concepto	A AGOSTO 31 DE 2020	A AGOSTO 31 DE 2019	%
	INGRESOS OPERACIONALES	18.942.583.600,14	17.045.414.384,86	11,13%
43	VENTA DE SERVICIOS	5.896.715.220,20	5.644.882.239,02	4,46%
47	OPERACIONES INTERINSTITUCIONALES (RECIBIDAS)	13.045.868.379,94	11.400.532.145,84	14,43%
	GASTOS OPERACIONALES	18.009.244.779,69	16.961.265.131,62	6,18%
51	DE ADMINISTRACIÓN	15.858.616.193,82	15.259.101.560,08	3,93%
53	PROVISIONES, AGOTAMIENTO, DEPRECIACIÓN Y AMORTIZACIÓN	2.150.628.585,87	1.467.056.200,54	46,59%
57	OPERACIONES INTERINSTITUCIONALES	0,00	235.107.371,00	-100,00%
	EXCEDENTE (DEFICIT) OPERACIONAL	933.338.820,45	84.149.253,24	1009,15%
	OTROS INGRESOS	260.497.887,31	341.733.004,91	-23,77%
48	OTROS INGRESOS	260.497.887,31	341.733.004,91	-23,77%
	OTROS GASTOS	0,00	230.310.434,00	-100,00%
58	OTROS GASTOS	0,00	230.310.434,00	-100,00%
	EXCEDENTE (DEFICIT) DEL EJERCICIO	1.193.836.707,76	195.571.824,15	510,43%

FIRMA REPRESENTANTE LEGAL
HNO. ARIOSTO ARDILA SILVA
C.C. 91.236.175

FIRMA CONTADOR
MARTHA PATRICIA QUINTERO MONSALVE
T.P. 86937-T
C.C. 52.102.524

Aprobó: Ariel Tovar Gómez - Vicerrector Administrativo y Financiero
Revisó: Jorge Herrera Ortiz – Asesor Rectoría



Anexo No. 4
ESCUELA TECNOLÓGICA INSTITUTO TÉCNICO CENTRAL
ESTADO DE RESULTADOS
A AGOSTO 31 DE 2020
(Cifras en pesos)

Código	Concepto	A AGOSTO 31 DE 2020	A AGOSTO 31 DE 2019	%
INGRESOS OPERACIONALES		18.942.583.600,14	17.045.414.384,86	11,13%
43	VENTA DE SERVICIOS	5.896.715.220,20	5.644.882.239,02	4,46%
4305	SERVICIOS EDUCATIVOS	5.913.048.351,20	5.652.311.113,55	4,61%
430509	EDUCACIÓN FORMAL - BÁSICA SECUNDARIA	435.012.757,01	449.151.000,03	-3,15%
430515	EDUCACIÓN FORMAL - SUPERIOR POSTGRADOS	5.478.035.594,19	4.522.881.032,00	21,12%
4395	DEVOLUCIONES, REBAJAS Y DESCUENTOS EN VENTA DE SERVICIOS (DB)	-16.333.131,00	-7.428.874,53	119,86%
47	OPERACIONES INTERINSTITUCIONALES (RECIBIDAS)	13.045.868.379,94	11.400.532.145,84	14,43%
4705	APORTES Y TRASPASOS DE FONDOS RECIBIDOS	12.877.648.277,94	11.292.506.257,84	14,04%
4722	OPERACIONES SIN FLUJO DE EFECTIVO	168.220.102,00	108.025.888,00	55,72%
GASTOS OPERACIONALES		18.009.244.779,69	16.961.265.131,62	6,18%
51	DE ADMINISTRACIÓN	15.858.616.193,82	15.259.101.560,08	3,93%
5101	SUELDOS Y SALARIOS	7.773.494.201,00	7.326.397.175,00	6,10%
5103	CONTRIBUCIONES EFECTIVAS	2.068.689.200,00	2.002.557.037,00	3,30%
5104	APORTES SOBRE LA NOMINA	254.382.500,00	232.763.014,00	9,29%
5107	PRESTACIONES SOCIALES	2.490.418.679,84	1.156.310.050,00	115,38%
5108	GASTOS DE PERSONAL DIVERSOS	8.000.000,00	0,00	100,00%
5111	GENERALES	3.252.538.932,67	4.533.326.726,46	-28,25%
5120	IMPUESTOS CONTRIBUCIONES Y TASAS	11.092.680,31	7.747.557,62	43,18%
53	PROVISIONES, AGOTAMIENTO, DEPRECIACIÓN Y AMORTIZACIÓN	2.150.628.585,87	1.467.056.200,54	46,59%
5360	DEPRECIACIÓN, DE PROPIEDADES PLANTA Y EQUIPO	1.821.789.769,05	1.467.056.200,54	24,18%
5366	AMORTIZACIÓN DE ACTIVOS INTANGIBLES	328.838.816,82	0,00	100,00%
57	OPERACIONES INTERINSTITUCIONALES	0,00	235.107.371,00	-100,00%
5720	OPERACIONES DE ENLACE	0,00	235.107.371,00	-100,00%
EXCEDENTE (DEFICIT) OPERACIONAL		933.338.820,45	84.149.253,24	1009,15%
INGRESOS NO OPERACIONALES		260.497.887,31	341.733.004,91	-23,77%
48	OTROS INGRESOS	260.497.887,31	341.733.004,91	-23,77%
4808	INGRESOS DIVERSOS	260.497.887,31	341.733.004,91	-23,77%
GASTOS NO OPERACIONALES		0,00	230.310.434,00	-100,00%
58	OTROS GASTOS	0,00	230.310.434,00	-100,00%
5890	GASTOS DIVERSOS	0,00	88.436.326,22	-100,00%
5897	COSTOS Y GASTOS POR DISTRIBUIR	0,00	141.874.107,78	-100,00%
SALDO NETO CONSOLIDACION CUENTAS DE RESULTADO		1.193.836.707,76	195.571.824,15	510,43%
EXCEDENTE (DEFICIT) DEL EJERCICIO		1.193.836.707,76	195.571.824,15	510,43%

Ariosto A.

FIRMA REPRESENTANTE LEGAL
HNO. ARIOSTO ARDILA SILVA
C.C. 91.236.175

M. Patricia Quintero Monsalve

FIRMA CONTADOR
MARTHA PATRICIA QUINTERO MONSALVE
T.P. 86937-T
C.C. 52.102.524


Aprobó: Ariel Tovar Gómez - Vicerrector Administrativo y Financiero
Revisó: Jorge Herrera Ortiz - Asesor Rectoría

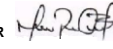
CLASIF. DE CONFIDENCIALIDAD | IPR | CLASIF. DE INTEGRIDAD | A | CLASIF. DE DISPONIBILIDAD | 1



Anexo No. 5
ESCUELA TECNOLÓGICA INSTITUTO TÉCNICO CENTRAL
ESTADO DE CAMBIOS EN EL PATRIMONIO
A AGOSTO 31 DE 2020
(cifras en pesos)

	CAPITAL FISCAL	RESULTADO DE EJERCICIOS ANTERIOS	RESULTADO DEL EJERCICIO	TOTAL PATRIMONIO
Saldo a 31 de diciembre de 2019	\$ 19.278.924.232,16	\$ 29.805.776.225,15	\$ -	\$ 49.084.700.457,31
Traslado Resultado del Ejercicio		\$ 29.805.776.225,15		
Saldo a 01 de agosto de 2020	\$ 19.278.924.232,16	\$ 29.805.776.225,15	\$ -	\$ 49.084.700.457,31
Excedentes o déficit del ejercicio			\$ 1.193.836.707,76	\$ 1.193.836.707,76
Saldo al 31 de agosto de 2020	\$ 19.278.924.232,16	\$ 29.805.776.225,15	\$ 1.193.836.707,76	\$ 50.278.537.165,07


FIRMA REPRESENTANTE LEGAL
HNO. ARIOSTO ARDILA SILVA
C.C. 91.236.175


FIRMA CONTADOR
MARTHA PATRICIA QUINTERO MONSALVE
T.P. 86937-T
C.C. 52.102.524

Aprobó: Ariel Tovar Gómez - Vicerrector Administrativo y Financiero
Revisó: Jorge Herrera Ortiz – Asesor Rectoría





Anexo 6
ESCUELA TECNOLÓGICA INSTITUTO TÉCNICO CENTRAL
ESTADO DE FLUJO DE EFECTIVO
A AGOSTO 31 DE 2020
METODO DIRECTO
(Cifras en pesos)

ACTIVIDADES DE OPERACIÓN		
ENTRADAS		
Efectivo Recibido por Venta de Servicios	5.896.715.220,20	19.141.737.322,45
Efectivo Recibido por Operaciones Interinstitucionales	13.045.868.379,94	
Efectivo Recibido por Otros Ingresos (Devol IVA)	199.153.722,31	
Efectivo Recibido por Otras Cuentas por Cobrar	0,00	
SALIDAS		
Efectivo pagado a los proveedores y gastos	15.347.010.157,74	-20.607.755.060,83
Efectivo avances para viáticos y gastos de viaje	0,00	
Efectivo pagado por Operaciones Interinstitucionales	0,00	
Efectivo recibido por provisiones y retenciones	28.296.982,56	
Efectivo por recursos entregados en administración	3.081.819.334,66	
Efectivo por depreciación y amortización	2.150.628.585,87	
Efectivo pagado por gastos diversos	0,00	
Efectivo neto de actividades de operación		-1.466.017.738,38
ACTIVIDADES DE INVERSIÓN		
ENTRADAS		
SALIDAS		
Propiedad, planta y equipo	49.895.153,00	-49.895.153,00
Efectivo neto de actividades de inversión		-49.895.153,00
ACTIVIDADES DE FINANCIAMIENTO		
ENTRADAS		
SALIDAS		
Efectivo neto de actividades de financiamiento		
Flujo de Efectivo y equivalentes al efectivo	-	1.515.912.891,38
Saldo Inicial de efectivo y equivalentes		2.328.561.053,32
Saldo Final de efectivo y equivalentes		812.648.161,94

Ariosto A.

FIRMA REPRESENTANTE LEGAL
HNO. ARIOSTO ARDILA SILVA
C.C. 91.236.175

Martha Patricia Quintero Monsalve
FIRMA CONTADOR
MARTHA PATRICIA QUINTERO MONSALVE
T.P. 86937-T
C.C. 52.102.524

Aprobó: Ariel Tovar Gómez - Vicerrector Administrativo y Financiero
Revisó. Jorge Herrera Ortiz – Asesor Rectoría

Jorge Herrera Ortiz