



ACTA DE PUBLICACIÓN ESTADOS FINANCIEROS

Martha Patricia Quintero Monsalve, Profesional Universitario con funciones de contador, de la Escuela Tecnológica Instituto Técnico Central - ETITC, en cumplimiento del numeral 37, artículo 38 de la Ley 1952 de 2019, así como las resoluciones 706 de 2016 y 182 de 2017 y conforme a lo señalado en el marco normativo para entidades de gobierno, adoptado mediante resolución 533 de 2015 expedidas por la Contaduría General de la Nación, procede a publicar en lugar visible por cinco (5) días y en la página web, el Estado de Situación Financiera a 31 de julio de 2024, el Estado de Resultados por el período comprendido del 01 de julio al 31 de julio de 2024 de la entidad, hoy 05 de septiembre de 2024.

MARTHA PATRICIA QUINTERO MONSALVE

Profesional Universitario con funciones de Contador de la ETITC

Contador T.P 86937-T

C.C. 52.102.524



Los suscritos Hno. **ARIOSTO ARDILA SILVA**, Representante Legal y **MARTHA PATRICIA QUINTERO MONSALVE**, Profesional Universitario con funciones de Contador de la **ESCUELA TECNOLÓGICA INSTITUTO TÉCNICO CENTRAL**, en cumplimiento de lo estipulado en las Resoluciones 706 de 2016 y 182 de 2017 expedidas por la Contaduría General de la Nación.

CERTIFICAN:


Que los saldos de los estados financieros revelan los hechos, transacciones, y operaciones realizadas por la Escuela Tecnológica Instituto Técnico Central con corte al 31 de julio de 2024, fueron tomados de los libros de contabilidad generados por el Sistema Integrado de Información Financiera – SIIF Nación, en pesos, presentando razonablemente la situación financiera de la Entidad.

Que la información fue preparada y presentada de acuerdo con los criterios de reconocimiento, medición, revelación y presentación establecidos en el Marco Normativo para Entidades de Gobierno, de tal manera que la información financiera atiende a las características cualitativas y cuantitativas definidas por la Contaduría General de la Nación.

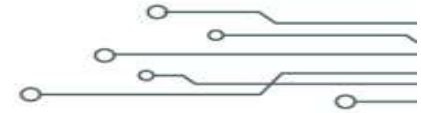
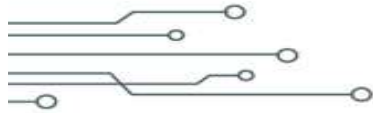
Que el informe financiero y contable con corte al 31 de julio de 2024, revela el valor de los activos, pasivos, patrimonio, ingresos, gastos y cuentas de orden, registradas en el libro mayor generado del aplicativo SIIF Nación.

La presente se expide en Bogotá D.C., a los 05 días del mes de septiembre de 2024.


HNO. ARIOSTO ARDILA SILVA
Representante Legal
C.C. 91.236.175


MARTHA PATRICIA QUINTERO M.
Contador T.P. 86937-T
C.C. 52.102.524


Aprobó: Ariel Tovar Gómez – Vicerrector Administrativo y Financiero



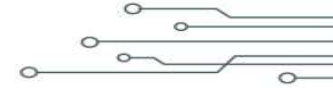
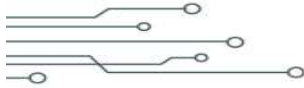
ANEXO No.1
ESCUELA TECNOLÓGICA INSTITUTO TÉCNICO CENTRAL - ETITC
ESTADO DE SITUACIÓN FINANCIERA COMPARTIVO
POR LO MESES TERMINADOS A 31 DE JULIO DE 2024 Y 31 DE DICIEMBRE DE 2023
(Cifras en pesos)

COD	DESCRIPCIÓN	A 31 DE JULIO DE 2024	A 31 DE DICIEMBRE DE 2023	Var. %	COD	DESCRIPCIÓN	A 31 DE JULIO DE 2024	A 31 DE DICIEMBRE DE 2023	Var. %
1	ACTIVOS	\$ 73.360.611.236,53	\$ 66.481.405.089,91	10,35%	2	PASIVOS	\$ 3.828.540.419,17	\$ 1.249.408.570,46	206,43%
	ACTIVOS CORRIENTE	\$ 23.136.281.541,92	\$ 16.314.127.254,87	41,82%		PASIVOS CORRIENTE	\$ 3.828.540.419,17	\$ 1.249.408.570,46	206,43%
11	EFFECTIVO Y EQUIVALENTES AL EFFECTIVO	\$ 481.095.298,50	\$ 2.990.234.779,76	-83,91%	24	CUENTAS POR PAGAR	\$ 1.883.189.273,77	\$ 442.089.925,13	325,97%
13	CUENTAS POR COBRAR	\$ 6.135.286.791,42	\$ 3.194.171.316,71	92,08%	25	BENEFICIOS A LOS EMPLEADOS	\$ 1.795.351.145,40	\$ 294.546.065,33	509,53%
19	OTROS ACTIVOS	\$ 16.519.899.452,00	\$ 10.129.721.158,40	63,08%	27	PROVISIONES	\$ 150.000.000,00	\$ 217.949.705,00	-31,18%
					29	OTROS PASIVOS		\$ 294.822.875,00	
	ACTIVOS NO CORRIENTE	\$ 50.224.329.694,61	\$ 50.167.277.835,04	0,11%		TOTAL PASIVO	\$ 3.828.540.419,17	\$ 1.249.408.570,46	206,43%
13	CUENTAS POR COBRAR	\$ 47.364.300,00	\$ 73.301.221,31	-35,38%	3	PATRIMONIO	\$ 69.532.070.817,36	\$ 65.231.996.519,45	6,59%
16	PROPIEDADES, PLANTA Y EQUIPO	\$ 50.176.965.394,61	\$ 50.093.976.613,73	0,17%	31	PATRIMONIO DE LAS ENTIDADES DE GOBIERNO	\$ 69.532.070.817,36	\$ 65.231.996.519,45	6,59%
						TOTAL PATRIMONIO	\$ 69.532.070.817,36	\$ 65.231.996.519,45	6,59%
	TOTAL ACTIVO	\$ 73.360.611.236,53	\$ 66.481.405.089,91	10,35%		TOTAL PASIVO Y PATRIMONIO	\$ 73.360.611.236,53	\$ 66.481.405.089,91	10,35%
8	CUENTAS DE ORDEN DEUDORAS	\$ -	\$ -		9	CUENTAS DE ORDEN ACREEDORAS	\$ -	\$ -	
83	DEUDORAS DE CONTROL	\$ 563.609.773,32	\$ 294.469.498,32	91,40%	93	ACREEDORAS POR CONTROL	\$ 14.120.062.925,00	\$ 14.120.062.925,00	0,00%
89	DEUDORAS DE CONTROL POR CONTRA (CR)	\$ (563.609.773,32)	\$ (294.469.498,32)	91,40%	99	ACREEDORAS POR CONTROL (DB)	\$ (14.120.062.925,00)	\$ (14.120.062.925,00)	0,00%


HNO. ARIOSTO ARDILA SILVA
Representante Legal
C.C. 91.236.175


MARTHA PATRICIA QUINTERO MONSALVE
Contador Público T.P. 86937-T
CC 52.102.524

Aprobó: Ariel Tovar Gómez – Vicerrector Administrativo y Financiero



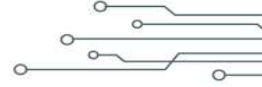
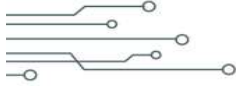
ANEXO No. 2
ESCUELA TECNOLÓGICA INSTITUTO TÉCNICO CENTRAL
ESTADO DE SITUACIÓN FINANCIERA COMPARTIVO
POR LO MESES TERMINADOS A 31 DE JULIO DE 2024 Y 31 DE DICIEMBRE DE 2023
(cifras en pesos)

COD	DESCRIPCIÓN	A 31 DE JULIO DE 2024	A 31 DE DICIEMBRE DE 2023	Var. %	COD	DESCRIPCIÓN	A 31 DE JULIO DE 2024	A 31 DE DICIEMBRE DE 2023	Var. %
1	ACTIVOS	\$ 73.360.611.236,53	\$ 66.481.405.089,91	10,35%	2	PASIVOS	\$ 3.828.540.419,17	\$ 1.249.408.570,46	206,43%
	ACTIVOS CORRIENTE	\$ 23.136.281.541,92	\$ 16.314.127.254,87	41,82%		PASIVOS CORRIENTE	\$ 3.828.540.419,17	\$ 1.249.408.570,46	206,43%
11	EFFECTIVO Y EQUIVALENTES AL EFFECTIVO	\$ 481.095.298,50	\$ 2.990.234.779,76	-83,91%	24	CUENTAS POR PAGAR	\$ 1.883.189.273,77	\$ 442.089.925,13	325,97%
1105	CAJA	\$ 5.314.427,40	\$ -	100,00%	2401	ADQUISICIÓN DE BIENES Y SERVICIOS NACIONALES	\$ 194.120.493,30	\$ 122.753.147,13	58,14%
1110	DEPÓSITOS EN INSTITUCIONES FINANCIERAS	\$ 475.780.871,10	\$ 2.990.234.779,76	-84,09%	2407	RECURSOS A FAVOR DE TERCEROS	\$ 25.492.596,00	\$ 823.858,00	2994,29%
13	CUENTAS POR COBRAR	\$ 6.135.286.791,42	\$ 3.194.171.316,71	92,08%	2424	DESCUENTOS DE NOMINA	\$ 735.735.714,00	\$ 1.412.600,00	51983,80%
1317	PRESTACIÓN DE SERVICIOS	\$ 3.039.378.088,00	\$ -	0,00%	2436	RETENCIÓN EN LA FUENTE E IMPUESTO DE TIMBRE	\$ 48.691.775,60	\$ 290.069.416,00	-83,21%
1337	TRANSFERENCIAS POR COBRAR	\$ -	\$ 8.701.240,71	-100,00%	2490	OTRAS CUENTAS POR PAGAR	\$ 879.148.694,87	\$ 27.030.904,00	3152,38%
1384	OTRAS CUENTAS POR COBRAR	\$ 3.095.908.703,42	\$ 3.185.470.076,00	-2,81%	25	BENEFICIOS A LOS EMPLEADOS	\$ 1.795.351.145,40	\$ 294.546.065,33	509,53%
19	OTROS ACTIVOS	\$ 16.519.899.452,00	\$ 10.129.721.158,40	63,08%	2511	BENEFICIOS A LOS EMPLEADOS A CORTO PLAZO	\$ 1.795.351.145,40	\$ 294.546.065,33	509,53%
1906	AVANCES Y ANTICIPOS ENTREGADOS	\$ 2.568.401,00	\$ -	100,00%	27	PROVISIONES	\$ 150.000.000,00	\$ 217.949.705,00	-31,18%
1908	RECURSOS ENTREGADOS EN ADMINISTRACIÓN	\$ 15.885.217.627,98	\$ 10.066.139.669,55	57,81%	2701	LITIGIOS Y DEMANDAS	\$ 150.000.000,00	\$ 217.949.705,00	-31,18%
1970	ACTIVOS INTANGIBLES	\$ 2.757.225.206,07	\$ 2.188.693.271,90	25,98%	29	OTROS PASIVOS	\$ -	\$ 294.822.875,00	-100,00%
1975	AMORTIZACIÓN ACUMULADA DE ACTIVOS INTANGIBLES (CR)	\$ (2.125.111.783,05)	\$ (2.125.111.783,05)	0,00%	2910	INGRESOS RECIBIDOS POR ANTICIPADO	\$ -	\$ 294.822.875,00	-100,00%
	ACTIVOS NO CORRIENTE	\$ 50.224.329.694,61	\$ 50.167.277.835,04	0,11%		TOTAL PASIVO	\$ 3.828.540.419,17	\$ 1.249.408.570,46	206,43%
13	CUENTAS POR COBRAR	\$ 47.364.300,00	\$ 73.301.221,31	-35,38%	3	PATRIMONIO	\$ 69.532.070.817,36	\$ 65.231.996.519,45	6,59%
1384	OTRAS CUENTAS POR COBRAR	\$ 47.364.300,00	\$ 73.301.221,31	-35,38%	31	PATRIMONIO DE LAS ENTIDADES DE GOBIERNO	\$ 69.532.070.817,36	\$ 65.231.996.519,45	6,59%
16	PROPIEDADES, PLANTA Y EQUIPO	\$ 50.176.965.394,61	\$ 50.093.976.613,73	0,17%	3105	CAPITAL FISCAL	\$ 22.155.898.569,53	\$ 21.900.090.631,06	1,17%
1605	TERRENOS	\$ 13.030.860.000,00	\$ 13.030.860.000,00	0,00%	3109	RESULTADOS DE EJERCICIOS ANTERIORES	\$ 42.845.957.980,37	\$ 41.227.368.767,00	3,93%
1615	CONSTRUCCIONES EN CURSO	\$ 1.131.405.073,05	\$ 1.131.405.073,05	0,00%	3110	RESULTADO DEL EJERCICIO	\$ 4.530.214.267,46	\$ 2.104.537.121,39	115,26%
1635	BIENES MUEBLES EN BODEGA	\$ 2.121.449.451,75	\$ 1.299.948.744,36	63,19%		TOTAL PATRIMONIO	\$ 69.532.070.817,36	\$ 65.231.996.519,45	6,59%
1640	EDIFICACIONES	\$ 20.657.538.000,00	\$ 20.657.538.000,00	0,00%		TOTAL PASIVO Y PATRIMONIO	\$ 73.360.611.236,53	\$ 66.481.405.089,91	10,35%
1655	MAQUINARIA Y EQUIPO	\$ 15.070.406.765,51	\$ 15.026.107.609,31	0,29%		8 CUENTAS DE ORDEN DEUDORAS	\$ -	\$ -	0,00%
1660	EQUIPO MÉDICO Y CIENTÍFICO	\$ 11.703.783,00	\$ 11.703.783,00	0,00%	8315	BIENES Y DERECHOS RETIRADOS	\$ 40.397.948,00	\$ 40.224.361,85	0,43%
1665	MUEBLES, ENSERES Y EQUIPO DE OFICINA	\$ 2.421.699.544,68	\$ 2.444.408.169,03	-0,93%	8361	RESPONSABILIDADES EN PROCESO	\$ 523.211.825,32	\$ 254.245.136,47	105,79%
1670	EQUIPOS DE COMUNICACIÓN Y COMPUTACIÓN	\$ 13.529.436.399,42	\$ 12.676.819.102,08	6,73%	8915	DEUDORAS DE CONTROL POR CONTRA (CR)	\$ (563.609.773,32)	\$ (294.469.498,32)	91,40%
1675	EQUIPOS DE TRANSPORTE, TRACCIÓN Y ELEVACIÓN	\$ 243.404.841,96	\$ 243.404.841,96	0,00%		9 CUENTAS DE ORDEN ACREEDORAS	\$ -	\$ -	0,00%
1680	EQUIPOS DE COMEDOR, COCINA, DESPENSA Y HOTELERÍA	\$ 219.654.609,38	\$ 216.106.488,48	1,64%	9306	BIENES RECIBIDOS EN CUSTODIA	\$ 14.120.062.925,00	\$ 14.120.062.925,00	0,00%
1681	BIENES DE ARTE Y CULTURA	\$ 487.959.904,00	\$ 487.959.904,00	0,00%	9915	ACREEDORAS DE CONTROL POR CONTRA (DB)	\$ (14.120.062.925,00)	\$ (14.120.062.925,00)	0,00%
1685	DEPRECIACIÓN ACUMULADA DE PROPIEDADES, PLANTA Y EQUIPO (CR)	\$ (18.748.552.978,14)	\$ (17.132.285.101,54)	9,43%					
	TOTAL ACTIVO	\$ 73.360.611.236,53	\$ 66.481.405.089,91	10,35%					

Ariosto D.
HNO. ARIOSTO ARDILA SILVA
Representante Legal
C.C. 91.236.175


Marta Patricia Quintero Monsalve
MARTHA PATRICIA QUINTERO MONSALVE
Contador Público T.P. 86937-T
C.C. 52.102.524

Aprobó: Ariel Tovar Gómez – Vicerrector Administrativo y Financiero

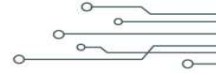
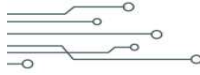


ANEXO No. 3				
ESCUELA TECNOLÓGICA INSTITUTO TÉCNICO CENTRAL				
ESTADO DE RESULTADOS				
COMPARATIVO POR LOS MESES TERMINADOS AL 31 DE JULIO DE 2024-2023				
(Cifras en pesos)				
COD	DESCRIPCIÓN	A 31 DE JULIO DE 2024	A 31 DE JULIO DE 2023	%
4	INGRESOS OPERACIONALES	\$ 33.925.697.360,82	\$ 26.105.599.319,20	29,96%
43	VENTA DE SERVICIOS	\$ 13.399.071.406,89	\$ 7.680.455.117,00	74,46%
47	OPERACIONES INTERINSTITUCIONALES (RECIBIDAS)	\$ 20.526.625.953,93	\$ 18.425.144.202,20	11,41%
5	GASTOS OPERACIONALES	\$ 29.927.030.452,78	\$ 26.274.780.102,18	13,90%
51	DE ADMINISTRACIÓN	\$ 27.537.108.756,31	\$ 22.751.959.517,39	21,03%
53	PROVISIONES, AGOTAMIENTO, DEPRECIACIÓN Y AMORTIZACIÓN	\$ 2.389.921.696,47	\$ 3.519.186.719,79	-32,09%
57	OPERACIONES INTERINSTITUCIONALES	\$ -	\$ 3.633.865,00	0,00%
	EXCEDENTE (DEFICIT) OPERACIONAL	\$ 3.998.666.908,04	\$ (169.180.782,98)	-2463,55%
4	INGRESOS NO OPERACIONALES	\$ 542.903.954,42	\$ 435.183.242,00	24,75%
48	OTROS INGRESOS	\$ 542.903.954,42	\$ 435.183.242,00	24,75%
5	GASTOS NO OPERACIONALES	\$ 11.356.595,00	\$ -	100,00%
58	OTROS GASTOS	\$ 11.356.595,00	\$ -	100,00%
	EXCEDENTE (DEFICIT) NO OPERACIONAL	\$ 531.547.359,42	\$ 435.183.242,00	0,00%
	EXCEDENTE (DEFICIT) DE ACTIVIDADES ORDINARIAS	\$ 4.530.214.267,46	\$ 266.002.459,02	1603,07%
	EXCEDENTE (DEFICIT) DEL EJERCICIO	\$ 4.530.214.267,46	\$ 266.002.459,02	1603,07%


HNO. ARIOSTO ARDILA SILVA
Representante Legal
C.C. 91.236.175


MARTHA PATRICIA QUINTERO MONSALVE
Contador Público T.P. 86937-T
C.C. 52.102.524


Aprobó: Ariel Tovar Gómez – Vicerrector Administrativo y Financiero



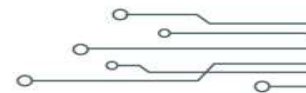
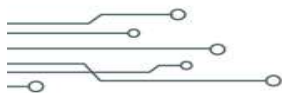
ANEXO No 4
ESCUELA TECNOLÓGICA INSTITUTO TÉCNICO CENTRAL
ESTADO DE RESULTADOS
COMPARATIVO POR LOS MESES TERMINADOS AL 31 DE JULIO DE 2024-2023
(Cifras en pesos)

CÓD	DESCRIPCIÓN	A 31 DE JULIO DE 2024	A 31 DE JULIO DE 2023	%
4	INGRESOS OPERACIONALES	\$ 33.925.697.360,82	\$ 26.105.599.319,20	29,96%
43	VENTA DE SERVICIOS	\$ 13.399.071.406,89	\$ 7.680.455.117,00	74,46%
4305	SERVICIOS EDUCATIVOS	\$ 13.509.505.346,89	\$ 7.709.674.117,00	75,23%
430509	EDUCACIÓN FORMAL - BÁSICA SECUNDARIA	\$ 1.001.786.518,11	\$ 846.058.499,00	18,41%
430511	EDUCACIÓN FORMAL - SUPERIOR POSTGRADOS	\$ -	\$ -	0,00%
430512	Educación formal - superior formación técnica profesional	\$ 3.509.784.491,95	\$ 4.155.463.109,80	-15,54%
430513	Educación formal - superior formación tecnológica	\$ 482.319.308,19	\$ 577.430.332,17	-16,47%
430514	Educación formal - superior formación profesional	\$ 1.115.147.011,64	\$ 831.601.844,03	34,10%
430515	EDUCACIÓN FORMAL - SUPERIOR POSTGRADOS	\$ 7.400.468.017,00	\$ 1.299.120.332,00	469,65%
430550	Servicios conexos a la educación	\$ -	\$ -	0,00%
4395	DEVOLUCIONES, REBAJAS Y DESCUENTOS EN VENTA DE SERVICIOS (DB)	\$ (110.433.940,00)	\$ (29.219.000,00)	277,95%
47	OPERACIONES INTERINSTITUCIONALES	\$ 20.526.625.953,93	\$ 18.425.144.202,20	11,41%
4705	FONDOS RECIBIDOS	\$ 20.088.045.798,93	\$ 18.156.372.842,20	10,64%
4722	OPERACIONES SIN FLUJO DE EFECTIVO	\$ 438.580.155,00	\$ 268.771.360,00	63,18%
5	GASTOS OPERACIONALES	\$ 29.927.030.452,78	\$ 26.274.780.102,18	13,90%
51	DE ADMINISTRACIÓN	\$ 27.537.108.756,31	\$ 22.751.959.517,39	21,03%
5101	SUELDOS Y SALARIOS	\$ 10.725.027.670,23	\$ 9.648.172.092,00	11,16%
5102	CONTRIBUCIONES IMPUTADAS	\$ 2.951.269,00	\$ 2.500.000,00	18,05%
5103	CONTRIBUCIONES EFECTIVAS	\$ 3.176.605.800,00	\$ 2.398.971.600,00	32,42%
5104	APORTES SOBRE LA NOMINA	\$ 364.472.000,00	\$ 302.529.100,00	20,48%
5107	PRESTACIONES SOCIALES	\$ 3.104.578.954,07	\$ 2.539.064.917,91	22,27%
5108	GASTOS DE PERSONAL DIVERSOS	\$ 477.823.473,67	\$ 273.124.596,00	74,95%
5111	GENERALES	\$ 9.650.006.477,03	\$ 7.551.190.602,26	27,79%
5120	IMPUESTOS CONTRIBUCIONES Y TASAS	\$ 35.643.112,31	\$ 36.406.609,22	-2,10%
53	DETERIORO, DEPRECIACIONES, AMORTIZACIONES Y PROVISIONES	\$ 2.389.921.696,47	\$ 3.519.186.719,79	-32,09%
5360	DEPRECIACION, DE PROPIEDADES PLANTA Y EQUIPO	\$ 2.389.921.696,47	\$ 2.667.036.504,66	-10,39%
5366	AMORTIZACIÓN DE ACTIVOS INTANGIBLES	\$ -	\$ 852.150.215,13	-100,00%
57	OPERACIONES INSTERSTITUCIONALES	\$ -	\$ 3.633.865,00	0,00%
5722	OPERACIONES SIN FLUJO DE EFECTIVO	\$ -	\$ 3.633.865,00	0,00%
	EXCEDENTE (DEFICIT) OPERACIONAL	\$ 3.998.666.908,04	\$ (169.180.782,98)	-2463,55%
4	INGRESOS NO OPERACIONALES	\$ 542.903.954,42	\$ 435.183.242,00	24,75%
48	OTROS INGRESOS	\$ 542.903.954,42	\$ 435.183.242,00	24,75%
4808	INGRESOS DIVERSOS	\$ 542.903.954,42	\$ 435.183.242,00	24,75%
5	GASTOS NO OPERACIONALES	\$ 11.356.595,00	\$ -	100,00%
58	OTROS GASTOS	\$ 11.356.595,00	\$ -	100,00%
5804	GASTOS DIVERSOS	\$ 11.356.595,00	\$ -	100,00%
	EXCEDENTE (DEFICIT) NO OPERACIONAL	\$ 531.547.359,42	\$ 435.183.242,00	22,14%
	EXCEDENTE (DEFICIT) DE ACTIVIDADES ORDINARIAS	\$ 4.530.214.267,46	\$ 266.002.459,02	1603,07%
	EXCEDENTE (DEFICIT) DEL EJERCICIO	\$ 4.530.214.267,46	\$ 266.002.459,02	1603,07%


HNO. ARIOSTO ARDILA SILVA
Representante Legal
C.C. 91.236.175


MARTHA PATRICIA QUINTERO MONSALVE
Contador Público T.P. 86937-T
C.C. 52.102.524

Aprobó: Ariel Tovar Gómez – Vicerrector Administrativo y Financiero

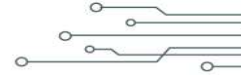
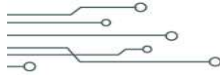


ESCUELA TECNOLÓGICA INSTITUTO TÉCNICO CENTRAL				
ESTADO DE CAMBIOS EN EL PATRIMONIO				
A 31 DE JULIO DE 2024				
(cifras en pesos)				
	CAPITAL FISCAL	RESULTADO DE EJERCICIOS ANTERIORES	RESULTADO DEL EJERCICIO	TOTAL PATRIMONIO
SALDO A 31 DE DICIEMBRE DE 2023	\$ 22.155.898.569,53	\$ 42.845.957.980,37	\$ -	\$ 65.001.856.549,90
Traslado Resultado del Ejercicio		\$ 42.845.957.980,37		
SALDO A 01 DE ENERO DE 2024	\$ 22.155.898.569,53	\$ 42.845.957.980,37	\$ -	\$ 65.001.856.549,90
Excedentes o déficit del ejercicio			\$ 4.530.214.267,46	\$ 4.530.214.267,46
Saldo al 31 DE JULIO DE 2024	\$ 22.155.898.569,53	\$ 42.845.957.980,37	\$ 4.530.214.267,46	\$ 69.532.070.817,36

HNO. ARIOSTO ARDILA SILVA
Representante Legal
C.C. 91.236.175


MARTHA PATRICIA QUINTERO MONSALVE
Contador Público T.P. 86937-T
C.C. 52.102.524

Aprobó: Ariel Tovar Gómez – Vicerrector Administrativo y Financiero



ESCUELA TECNOLÓGICA INSTITUTO TÉCNICO CENTRAL	
ESTADO DE FLUJO DE EFECTIVO	
A 31 DE JULIO DE 2024	
MÉTODO DIRECTO	
(Cifras en pesos)	
EFFECTIVO GENERADO EN ACTIVIDADES DE OPERACIÓN DE ORIGEN	
ENTRADAS	\$ 31.226.230.691,82
Operación de origen - Recaudo por Ingresos Fiscales para Instituciones Públicas	\$ 459.392.696,42
Operación de origen - Recaudo por Ventas de Bienes	\$ -
Operación de origen - Recaudo por Venta de Servicios en Matriculas	\$ 4.600.008.765,00
Operación de origen - Recaudo por Ingresos Académicos	\$ 1.285.429.746,89
Operación de origen - Recaudo por Otras Ventas de Servicios	\$ 3.811.869.575,16
Operación de origen - Recaudo por Operaciones Interinstitucionales	\$ 20.526.625.953,93
Operación de origen - Recaudo por Otros Ingresos	\$ 542.903.954,42
PAGOS	\$ 29.938.387.047,78
Operación de origen - Pagos realizados por gastos de Administración	\$ 8.550.815.726,94
Operación de origen - Pagos realizados por actividades y/o servicios especializados	\$ -
Operación de origen - Pagos realizados por operaciones interinstitucionales para instituciones publicas	\$ -
Operación de origen - Pagos realizados por otros gastos	\$ 2.436.921.403,78
Operación de origen - Pagos efectuados por Costo de Venta de Servicios	\$ 9.650.006.477,03
Operación de origen - Pagos realizados a Docentes	\$ 9.300.643.440,03
TOTAL EFECTIVO EN ACTIADES DE OPERACIÓN	\$ 1.287.843.644,04
EFFECTIVO GENERADO EN ACTIVIDADES DE INVERSION	
Actividades de inversión - Compra de Propiedad Planta y Equipo	\$ 2.518.865.208,00
Actividades de inversión - Compra de Otros Activos	\$ 1.278.117.917,30
TOTAL EFECTIVO EN ACTIADES DE INVERSION	\$ 3.796.983.125,30
EFFECTIVO GENERADO EN ACTIVIDADES DE FINANCIAMIENTO	
ENTRADA	\$ -
Actividades de Financiamiento - Entradas - Creditos de Tesoreria en moneda nacional (Corto Plazo)	\$ -
PAGOS CAPITAL	\$ -
Actividades de Financiamiento - Pagos - Creditos de Tesoreria en moneda nacional (Corto Plazo)	\$ -
TOTAL EFECTIVO EN ACTIADES DE FINANCIAMIENTO	\$ -
EFFECTIVO Y EQUIVALENTES DEL EFECTIVO	
Incremento o Decremento Neto del Efectivo Durante el Año	\$ (2.509.139.481,26)
Efectivo Equivalente al Inicio del Año	\$ 2.990.234.779,76
TOTAL DE EFECTIVO Y EQUIVALENTES AL EFECTIVO	\$ 481.095.298,50


HNO. ARIOSTO ARDILA SILVA
Representante Legal
C.C. 91.236.175


MARTHA PATRICIA QUINTERO MONSALVE
Contador Público T.P. 86937-T
C.C. 52.102.524

Aprobó: Ariel Tovar Gómez – Vicerrector Administrativo y Financiero