



## ACTA DE PUBLICACIÓN ESTADOS FINANCIEROS

Martha Patricia Quintero Monsalve, Profesional Universitario con funciones de contador, de la Escuela Tecnológica Instituto Técnico Central - ETITC, en cumplimiento del numeral 37, artículo 38 de la Ley 1952 de 2019, así como las resoluciones 706 de 2016 y 182 de 2017 y conforme a lo señalado en el marco normativo para entidades de gobierno, adoptado mediante resolución 533 de 2015 expedidas por la Contaduría General de la Nación, procede a publicar en lugar visible por cinco (5) días y en la página web, el Estado de Situación Financiera a 31 de mayo de 2024, el Estado de Resultados por el período comprendido del 01 de mayo al 31 de mayo de 2024 de la entidad, hoy 9 de julio de 2024.

**MARTHA PATRICIA QUINTERO MONSALVE**

Profesional Universitario con funciones de Contador de la ETITC

**Contador T.P 86937-T**

**C.C. 52.102.524**



Los suscritos Hno. **ARIOSTO ARDILA SILVA**, Representante Legal y **MARTHA PATRICIA QUINTERO MONSALVE**, Profesional Universitario con funciones de Contador de la **ESCUELA TECNOLÓGICA INSTITUTO TÉCNICO CENTRAL**, en cumplimiento de lo estipulado en las Resoluciones 706 de 2016 y 182 de 2017 expedidas por la Contaduría General de la Nación.


**CERTIFICAN:**


Que los saldos de los estados financieros revelan los hechos, transacciones, y operaciones realizadas por la Escuela Tecnológica Instituto Técnico Central con corte al 31 de mayo de 2024, fueron tomados de los libros de contabilidad generados por el Sistema Integrado de Información Financiera – SIIF Nación, en pesos, presentando razonablemente la situación financiera de la Entidad.

Que la información fue preparada y presentada de acuerdo con los criterios de reconocimiento, medición, revelación y presentación establecidos en el Marco Normativo para Entidades de Gobierno, de tal manera que la información financiera atiende a las características cualitativas y cuantitativas definidas por la Contaduría General de la Nación.

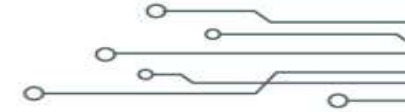
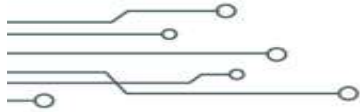
Que el informe financiero y contable con corte al 31 de mayo de 2024, revela el valor de los activos, pasivos, patrimonio, ingresos, gastos y cuentas de orden, registradas en el libro mayor generado del aplicativo SIIF Nación.

La presente se expide en Bogotá D.C., a los 9 días del mes de julio de 2024.

  
**HNO. ARIOSTO ARDILA SILVA**  
Representante Legal  
C.C. 91.236.175

  
**MARTHA PATRICIA QUINTERO M.**  
Contador T.P. 86937-T  
C.C. 52.102.524

Aprobó: Ariel Tovar Gómez – Vicerrector Administrativo y Financiero



ESCUELA TECNOLÓGICA INSTITUTO TÉCNICO CENTRAL									
ESTADO DE SITUACIÓN FINANCIERA									
A 31 DE MAYO DE 2024									
(Cifras en pesos)									
COD	DESCRIPCIÓN	A 31 DE MAYO DE 2024	A 31 DE MAYO DE 2023	Var. %	COD	DESCRIPCIÓN	A 31 DE MAYO DE 2024	A 31 DE MAYO DE 2023	Var. %
1	<b>ACTIVOS</b>	\$ 74.555.696.042,45	\$ 64.834.774.473,48	14,99%	2	<b>PASIVOS</b>	\$ 3.578.589.240,45	\$ 3.185.900.600,58	12,33%
	<b>ACTIVOS CORRIENTE</b>	\$ 24.923.531.577,03	\$ 15.049.249.664,94	65,61%		<b>PASIVOS CORRIENTE</b>	\$ 3.578.589.240,45	\$ 3.185.900.600,58	12,33%
11	EFFECTIVO	\$ 3.575.162.828,30	\$ 316.988.136,63	1027,85%	24	CUENTAS POR PAGAR	\$ 1.757.756.931,44	\$ 1.807.670.194,51	-2,76%
13	CUENTAS POR COBRAR	\$ 5.902.517.932,42	\$ 4.367.311.690,71	35,15%	25	BENEFICIOS A LOS EMPLEADOS	\$ 1.602.882.604,01	\$ 1.185.917.939,07	35,16%
19	OTROS ACTIVOS	\$ 15.445.850.816,31	\$ 10.364.949.837,60	49,02%	27	PASIVOS ESTIMADOS	\$ 217.949.705,00	\$ 192.312.467,00	13,33%
						<b>TOTAL PASIVO</b>	\$ 3.578.589.240,45	\$ 3.185.900.600,58	12,33%
	<b>ACTIVOS NO CORRIENTE</b>	\$ 49.632.164.465,42	\$ 49.785.524.808,54	-0,31%	3	<b>PATRIMONIO</b>	\$ 70.977.106.802,00	\$ 61.648.873.872,90	15,13%
13	CUENTAS POR COBRAR	\$ 56.344.728,00	\$ 73.865.059,31	-23,51%	31	PATRIMONIO DE LAS ENTIDADES DE GOBIERNO	\$ 70.977.106.802,00	\$ 61.648.873.872,90	15,13%
16	PROPIEDADES, PLANTA Y EQUIPOS	\$ 49.575.819.737,42	\$ 49.711.859.749,23	-0,27%		<b>TOTAL PATRIMONIO</b>	\$ 70.977.106.802,00	\$ 61.648.873.872,90	15,13%
	<b>TOTAL ACTIVO</b>	\$ 74.555.696.042,45	\$ 64.834.774.473,48	14,99%		<b>TOTAL PASIVO Y PATRIMONIO</b>	\$ 74.555.696.042,45	\$ 64.834.774.473,48	14,99%
8	<b>CUENTAS DE ORDEN DEUDORAS</b>	\$ -	\$ -		9	<b>CUENTAS DE ORDEN ACREEDORAS</b>	\$ -	\$ -	
83	DEUDORAS DE CONTROL	\$ 1.178.020.189,60	\$ 290.676.548,80	305,27%	93	ACREEDORAS POR CONTROL	\$ 14.120.062.925,00	\$ 10.121.510.364,00	39,51%
89	DEUDORAS DE CONTROL POR CONTRA (CR)	\$ (1.178.020.189,60)	\$ (290.676.548,80)	305,27%	99	ACREEDORAS POR CONTROL (DB)	\$ (14.120.062.925,00)	\$ (10.121.510.364,00)	39,51%

HNO. ARIOSTO ARDILA SILVA  
Representante Legal  
C.C. 91.236.175

MARTHA PATRICIA QUINTERO MONSALVE  
Contador Público T.P. 86937-T  
CC 52.102.524

Aprobó: Ariel Tovar Gómez – Vicerrector Administrativo y Financiero



ESCUELA TECNOLÓGICA INSTITUTO TÉCNICO CENTRAL

ESTADO DE SITUACIÓN FINANCIERA

A 31 DE MAYO DE 2024

(cifras en pesos)

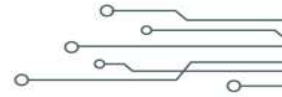
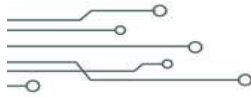
COD	DESCRIPCIÓN	A 31 DE MAYO DE 2024	A 31 DE MAYO DE 2023	Var. %	COD	DESCRIPCIÓN	A 31 DE MAYO DE 2024	A 31 DE MAYO DE 2023	Var. %
1	<b>ACTIVOS</b>	\$ 74.555.696.042,45	\$ 64.834.774.473,48	14,99%	2	<b>PASIVOS</b>	\$ 3.578.589.240,45	\$ 3.185.900.600,58	12,33%
	<b>ACTIVOS CORRIENTE</b>	\$ 24.923.531.577,03	\$ 15.049.249.664,94	65,61%		<b>PASIVOS CORRIENTE</b>	\$ 3.578.589.240,45	\$ 3.185.900.600,58	12,33%
11	<b>EFFECTIVO</b>	\$ 3.575.162.828,30	\$ 316.988.136,63	1027,85%	24	<b>CUENTAS POR PAGAR</b>	\$ 1.757.756.931,44	\$ 1.807.670.194,51	-2,76%
1105	CAJA MENOR	\$ 5.314.427,40	\$ 3.810.000,00	39,49%	2401	ADQUISICIÓN DE BIENES Y SERVICIOS NACIONALES	\$ 761.818.234,18	\$ 1.187.142.770,38	-35,83%
1110	DEPOSITO EN INSTITUCIONES FINANCIERAS	\$ 3.569.848.400,90	\$ 313.178.136,63	1039,88%	2407	RECURSOS A FAVOR DE TERCEROS	\$ 27.083.719,00	\$ 1.868.401,00	1349,57%
13	<b>CUENTAS POR COBRAR</b>	\$ 5.902.517.932,42	\$ 4.367.311.690,71	35,15%	2424	DESCUENTOS DE NÓMINA	\$ 12.584.300,00	\$ 443.133.686,00	-97,16%
1317	SERVICIOS EDUCATIVOS	\$ 3.019.225.888,00	\$ 1.879.200,00	160565,49%	2436	RETENCIÓN EN LA FUENTE IMPUESTO DE TIMBRE	\$ 42.641.576,60	\$ 80.031.860,00	-46,72%
1337	TRANSFERENCIAS POR COBRAR	\$ -	\$ 56.580.122,71	-100,00%	2490	OTRAS CUENTAS POR PAGAR	\$ 913.629.101,66	\$ 95.493.477,13	856,75%
1384	OTRAS CUENTAS POR COBRAR	\$ 2.883.292.044,42	\$ 4.308.852.368,00	-33,08%	25	<b>BENEFICIOS A LOS EMPLEADOS</b>	\$ 1.602.882.604,01	\$ 1.185.917.939,07	35,16%
19	<b>OTROS ACTIVOS</b>	\$ 15.445.850.816,31	\$ 10.364.949.837,60	49,02%	2511	BENEFICIOS A LOS EMPLEADOS A CORTO PLAZO	\$ 1.602.882.604,01	\$ 1.185.917.939,07	35,16%
1906	AVANCES Y ANTIPOPOS ENTREGADOS	\$ 8.680.290,00	\$ 448.295,00	1836,29%	27	<b>PASIVOS ESTIMADOS</b>	\$ 217.949.705,00	\$ 192.312.467,00	13,33%
1908	RECURSOS ENTREGADOS EN ADMINISTRACIÓN	\$ 14.831.606.479,29	\$ 9.829.665.853,71	50,89%	2701	LITIGIOS Y DEMANDAS	\$ 217.949.705,00	\$ 192.312.467,00	13,33%
1970	INTANGIBLES	\$ 2.730.675.830,07	\$ 2.277.125.512,84	19,92%		<b>TOTAL PASIVO</b>	\$ 3.578.589.240,45	\$ 3.185.900.600,58	12,33%
1975	AMORTIZACIÓN ACUMULADA DE INTANGIBLES (CR)	\$ (2.125.111.783,05)	\$ (1.742.289.823,95)	21,97%		<b>3 PATRIMONIO</b>			
	<b>ACTIVOS NO CORRIENTE</b>	\$ 49.632.164.465,42	\$ 49.785.524.808,54	-0,31%	31	<b>PATRIMONIO DE LAS ENTIDADES DE GOBIERNO</b>	\$ 70.977.106.802,00	\$ 61.648.873.872,90	15,13%
13	<b>CUENTAS POR COBRAR</b>	\$ 56.344.728,00	\$ 73.665.059,31	-23,51%	3105	CAPITAL FISCAL	\$ 22.155.898.569,53	\$ 20.831.483.652,10	6,36%
1384	OTRAS CUENTAS POR COBRAR	\$ 56.344.728,00	\$ 73.665.059,31	-23,51%	3109	RESULTADO DE EJERCICIOS ANTERIORES	\$ 42.278.619.611,42	\$ 42.375.544.781,67	-0,23%
16	<b>PROPIEDADES, PLANTA Y EQUIPOS</b>	\$ 49.575.819.737,42	\$ 49.711.859.749,23	-0,27%	3110	RESULTADO DEL EJERCICIO	\$ 6.542.588.621,05	\$ (1.558.154.560,87)	-519,89%
1605	TERRENOS	\$ 13.030.860.000,00	\$ 13.030.860.000,00	0,00%		<b>TOTAL PATRIMONIO</b>	\$ 70.977.106.802,00	\$ 61.648.873.872,90	15,13%
1615	CONSTRUCCIONES EN CURSO	\$ 1.131.405.073,05	\$ 235.232.766,05	100,00%		<b>TOTAL PASIVO Y PATRIMONIO</b>	\$ 74.555.696.042,45	\$ 64.834.774.473,48	14,99%
1635	BIENES MUEBLES EN BODEGA	\$ 1.648.248.996,63	\$ 185.751.029,52	787,34%	8	<b>CUENTAS DE ORDEN DEUDORAS</b>	\$ -	\$ -	0,00%
1640	EDIFICACIONES	\$ 20.657.538.000,00	\$ 20.657.538.000,00	0,00%	8315	BIENES Y DERECHOS RETIRADOS	\$ 40.224.361,85	\$ 41.240.687,80	-2,48%
1655	MAQUINARIA Y EQUIPO	\$ 15.062.743.634,05	\$ 14.401.443.915,14	4,59%	8361	RESPONSABILIDADES EN PROCESO	\$ 1.137.795.827,75	\$ 249.435.861,00	356,15%
1660	EQUIPO MEDICO Y CIENTÍFICO	\$ 11.703.783,00	\$ 11.703.783,00	0,00%	8915	DEUDORAS DE CONTROL POR CONTRA (CR)	\$ (1.178.020.189,60)	\$ (290.676.548,80)	305,27%
1665	MUEBLES, ENSERES Y EQUIPOS DE OFICINA	\$ 2.444.408.169,03	\$ 2.452.836.801,02	-0,34%		<b>9 CUENTAS DE ORDEN ACREEDORAS</b>	\$ -	\$ -	0,00%
1670	EQUIPO DE COMUNICACIÓN Y COMPUTACIÓN	\$ 13.693.569.382,08	\$ 12.504.940.567,27	9,51%	9306	BIENES RECIBIDOS EN CUSTODIA	\$ 14.120.062.925,00	\$ 10.121.510.364,00	39,51%
1675	EQUIPO DE TRANSPORTE, TRACCIÓN Y ELEVACIÓN	\$ 243.404.841,96	\$ 323.104.842,02	-24,67%	9915	ACREEDORAS DE CONTROL POR CONTRA (DB)	\$ (14.120.062.925,00)	\$ (10.121.510.364,00)	39,51%
1680	EQUIPOS DE COMEDOR, COCINA, DESPENSA Y HOTELERÍA	\$ 228.191.774,22	\$ 216.106.488,48	5,59%					
1681	BIENES DE ARTE Y CULTURA	\$ 487.959.904,00	\$ 487.959.904,00	0,00%					
1685	DEPRECIACIÓN ACUMULADA (CR)	\$ (19.064.213.820,60)	\$ (14.795.618.347,27)	28,85%					
	<b>TOTAL ACTIVO</b>	\$ 74.555.696.042,45	\$ 64.834.774.473,48	14,99%					

**HNO. ARIOSTO ARDILA SILVA**  
Representante Legal  
C.C. 91.236.175

**MARTHA PATRICIA QUINTERO MONSALVE**  
Contador Público T.P. 86937-T  
C.C. 52.102.524

Aprobó: Ariel Tovar Gómez – Vicerrector Administrativo y Financiero

CLASIF. DE CONFIDENCIALIDAD | IPB | CLASIF. DE INTEGRIDAD | CLASIF. DE DISPONIBILIDAD | 1

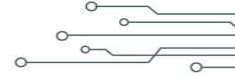
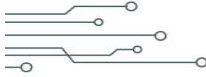


ESCUELA TECNOLÓGICA INSTITUTO TÉCNICO CENTRAL				
ESTADO DE RESULTADOS				
A 31 DE MAYO DE 2024				
(Cifras en pesos)				
COD	DESCRIPCIÓN	A 31 DE MAYO DE 2024	A 31 DE MAYO DE 2023	%
<b>4</b>	<b>INGRESOS OPERACIONALES</b>	<b>\$ 26.582.501.791,26</b>	<b>\$ 15.588.031.546,49</b>	<b>70,53%</b>
43	VENTA DE SERVICIOS	\$ 12.622.821.705,00	\$ 5.606.499.152,00	125,15%
47	OPERACIONES INTERINSTITUCIONALES (RECIBIDAS)	\$ 13.959.680.086,26	\$ 9.981.532.394,49	39,86%
<b>5</b>	<b>GASTOS OPERACIONALES</b>	<b>\$ 20.353.243.972,32</b>	<b>\$ 17.146.186.107,36</b>	<b>18,70%</b>
51	DE ADMINISTRACIÓN	\$ 18.421.315.253,26	\$ 14.683.572.665,34	25,46%
53	PROVISIONES, AGOTAMIENTO, DEPRECIACIÓN Y AMORTIZACIÓN	\$ 1.931.928.719,06	\$ 2.459.343.415,02	-21,45%
57	OPERACIONES INTERINSTITUCIONALES	\$ -	\$ 3.270.027,00	-100,00%
	<b>EXCEDENTE (DEFICIT) OPERACIONAL</b>	<b>\$ 6.229.257.818,94</b>	<b>\$ (1.558.154.560,87)</b>	<b>-499,78%</b>
<b>4</b>	<b>INGRESOS NO OPERACIONALES</b>	<b>\$ 315.706.910,42</b>	<b>\$ -</b>	<b>0,00%</b>
48	OTROS INGRESOS	\$ 315.706.910,42	\$ -	0,00%
<b>5</b>	<b>GASTOS NO OPERACIONALES</b>	<b>\$ 2.376.108,31</b>	<b>\$ -</b>	<b>0,00%</b>
58	OTROS GASTOS	\$ 2.376.108,31	\$ -	0,00%
	<b>EXCEDENTE (DEFICIT) NO OPERACIONAL</b>	<b>\$ 313.330.802,11</b>	<b>\$ -</b>	<b>0,00%</b>
	<b>EXCEDENTE (DEFICIT) DE ACTIVIDADES ORDINARIAS</b>	<b>\$ 6.542.588.621,05</b>	<b>\$ (1.558.154.560,87)</b>	<b>-519,89%</b>
	<b>EXCEDENTE (DEFICIT) DEL EJERCICIO</b>	<b>\$ 6.542.588.621,05</b>	<b>\$ (1.558.154.560,87)</b>	<b>-519,89%</b>

**HNO. ARIOSTO ARDILA SILVA**  
Representante Legal  
C.C. 91.236.175

**MARTHA PATRICIA QUINTERO MONSALVE**  
Contador Público T.P. 86937-T  
C.C. 52.102.524

Aprobó: Ariel Tovar Gómez – Vicerrector Administrativo y Financiero



ESCUELA TECNOLÓGICA INSTITUTO TÉCNICO CENTRAL

ESTADO DE RESULTADOS

A 31 DE MAYO DE 2024

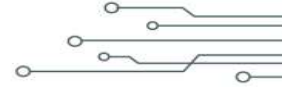
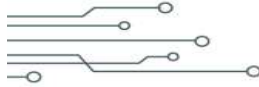
(Cifras en pesos)

CÓD	DESCRIPCIÓN	A 31 DE MAYO DE 2024	A 31 DE MAYO DE 2023	%
<b>4</b>	<b>INGRESOS OPERACIONALES</b>	<b>\$ 26.582.501.791,26</b>	<b>\$ 15.588.031.546,49</b>	<b>70,53%</b>
<b>43</b>	<b>VENTA DE SERVICIOS</b>	<b>\$ 12.622.821.705,00</b>	<b>\$ 5.606.499.152,00</b>	<b>125,15%</b>
4305	SERVICIOS EDUCATIVOS	\$ 12.732.988.645,00	\$ 5.635.718.152,00	125,93%
430509	EDUCACIÓN FORMAL - BÁSICA SECUNDARIA	\$ 715.659.881,11	\$ 623.321.074,00	14,81%
430511	EDUCACIÓN FORMAL - SUPERIOR POSTGRADOS	\$ -	\$ -	-
430512	Educación formal - superior formación técnica profesional	\$ 3.396.385.406,95	\$ 3.728.749.918,80	-8,91%
430513	Educación formal - superior formación tecnológica	\$ 478.061.808,19	\$ 539.609.680,17	-11,41%
430514	Educación formal - superior formación profesional	\$ 876.669.134,75	\$ 609.232.347,03	43,90%
430515	EDUCACIÓN FORMAL - SUPERIOR POSTGRADOS	\$ 7.266.212.414,00	\$ 134.805.132,00	5290,16%
430550	Servicios conexos a la educación	\$ -	\$ -	-
4395	DEVOLUCIONES, REBAJAS Y DESCUENTOS EN VENTA DE SERVICIOS (DB)	\$ (110.166.940,00)	\$ (29.219.000,00)	277,04%
<b>47</b>	<b>OPERACIONES INTERINSTITUCIONALES</b>	<b>\$ 13.959.680.086,26</b>	<b>\$ 9.981.532.394,49</b>	<b>39,86%</b>
4705	FONDOS RECIBIDOS	\$ 13.593.811.444,26	\$ 9.805.797.846,49	38,63%
4722	OPERACIONES SIN FLUJO DE EFECTIVO	\$ 365.868.642,00	\$ 175.734.548,00	108,19%
<b>5</b>	<b>GASTOS OPERACIONALES</b>	<b>\$ 20.353.243.972,32</b>	<b>\$ 17.146.186.107,36</b>	<b>18,70%</b>
<b>51</b>	<b>DE ADMINISTRACIÓN</b>	<b>\$ 18.421.315.253,26</b>	<b>\$ 14.683.572.665,34</b>	<b>25,46%</b>
5101	SUELDOS Y SALARIOS	\$ 7.282.225.132,23	\$ 5.745.177.918,00	26,75%
5102	CONTRIBUCIONES IMPUTADAS	\$ 2.920.774,00	\$ 2.500.000,00	16,83%
5103	CONTRIBUCIONES EFECTIVAS	\$ 2.076.398.000,00	\$ 1.500.462.600,00	38,38%
5104	APORTES SOBRE LA NOMINA	\$ 231.226.400,00	\$ 178.646.500,00	29,43%
5107	PRESTACIONES SOCIALES	\$ 2.194.435.172,68	\$ 1.508.541.528,49	45,47%
5108	GASTOS DE PERSONAL DIVERSOS	\$ 450.721.505,12	\$ 270.711.056,00	66,50%
5111	GENERALES	\$ 6.150.250.185,53	\$ 5.442.649.073,84	13,00%
5120	IMPUESTOS CONTRIBUCIONES Y TASAS	\$ 33.138.083,70	\$ 34.883.989,01	-5,00%
<b>53</b>	<b>DETERIORO, DEPRECIACIONES, AMORTIZACIONES Y PROVISIONES</b>	<b>\$ 1.931.928.719,06</b>	<b>\$ 2.459.343.415,02</b>	<b>-21,45%</b>
5360	DEPRECIACION, DE PROPIEDADES PLANTA Y EQUIPO	\$ 1.931.928.719,06	\$ 1.861.667.778,01	3,77%
5366	AMORTIZACIÓN DE ACTIVOS INTANGIBLES	\$ -	\$ 597.675.637,01	-100,00%
<b>57</b>	<b>OPERACIONES INSTERITUCIONALES</b>	<b>\$ -</b>	<b>\$ 3.270.027,00</b>	<b>0,00%</b>
5722	OPERACIONES SIN FLUJO DE EFECTIVO	\$ -	\$ 3.270.027,00	0,00%
	<b>EXCEDENTE (DEFICIT) OPERACIONAL</b>	<b>\$ 6.229.257.818,94</b>	<b>\$ (1.558.154.560,87)</b>	<b>-499,78%</b>
<b>4</b>	<b>INGRESOS NO OPERACIONALES</b>	<b>\$ 315.706.910,42</b>	<b>\$ -</b>	<b>0,00%</b>
48	OTROS INGRESOS	\$ 315.706.910,42	\$ -	0,00%
4808	INGRESOS DIVERSOS	\$ 315.706.910,42	\$ -	0,00%
<b>5</b>	<b>GASTOS NO OPERACIONALES</b>	<b>\$ 2.376.108,31</b>	<b>\$ -</b>	<b>0,00%</b>
58	OTROS GASTOS	\$ 2.376.108,31	\$ -	0,00%
5804	GASTOS DIVERSOS	\$ 2.376.108,31	\$ -	0,00%
	<b>EXCEDENTE (DEFICIT) NO OPERACIONAL</b>	<b>\$ 313.330.802,11</b>	<b>\$ -</b>	<b>0,00%</b>
	<b>EXCEDENTE (DEFICIT) DE ACTIVIDADES ORDINARIAS</b>	<b>\$ 6.542.588.621,05</b>	<b>\$ (1.558.154.560,87)</b>	<b>-519,89%</b>
	<b>EXCEDENTE (DEFICIT) DEL EJERCICIO</b>	<b>\$ 6.542.588.621,05</b>	<b>\$ (1.558.154.560,87)</b>	<b>-519,89%</b>

HNO. ARIOSTO ARDILA SILVA  
Representante Legal  
C.C. 91.236.175


MARTHA PATRICIA QUINTERO MONSALVE  
Contador Público T.P. 86937-T  
C.C. 52.102.524

Aprobó: Ariel Tovar Gómez – Vicerrector Administrativo y Financiero

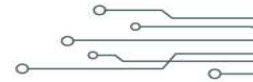
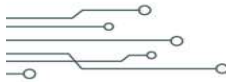


	CAPITAL FISCAL	RESULTADO DE EJERCICIOS ANTERIORES	RESULTADO DEL EJERCICIO	TOTAL PATRIMONIO
<b>SALDO A 31 DE DICIEMBRE DE 2023</b>	<b>\$ 22.155.898.569,53</b>	<b>\$ 42.278.619.611,42</b>	<b>\$ -</b>	<b>\$ 64.434.518.180,95</b>
Traslado Resultado del Ejercicio		\$ 42.278.619.611,42		
<b>SALDO A 01 DE ENERO DE 2024</b>	<b>\$ 22.155.898.569,53</b>	<b>\$ 42.278.619.611,42</b>	<b>\$ -</b>	<b>\$ 64.434.518.180,95</b>
Excedentes o déficit del ejercicio			\$ 6.542.588.621,05	\$ 6.542.588.621,05
<b>Saldo al 31 DE MAYO DE 2024</b>	<b>\$ 22.155.898.569,53</b>	<b>\$ 42.278.619.611,42</b>	<b>\$ 6.542.588.621,05</b>	<b>\$ 70.977.106.802,00</b>

  
**HNO. ARIOSTO ARDILA SILVA**  
Representante Legal  
C.C. 91.236.175


  
**MARTHA PATRICIA QUINTERO MONSALVE**  
Contador Público T.P. 86937-T  
C.C. 52.102.524

Aprobó: Ariel Tovar Gómez – Vicerrector Administrativo y Financiero



ESCUELA TECNOLÓGICA INSTITUTO TÉCNICO CENTRAL	
ESTADO DE FLUJO DE EFECTIVO	
A 31 DE MAYO DE 2024	
MÉTODO DIRECTO	
(Cifras en pesos)	
<b>EFFECTIVO GENERADO EN ACTIVIDADES DE OPERACIÓN DE ORIGEN</b>	
<b>ENTRADAS</b> \$ 26.898.208.701,68	
Operación de origen - Recaudo por Ingresos Fiscales para Instituciones Públicas	\$ 628.475.058,00
Operación de origen - Recaudo por Ventas de Bienes	\$ -
Operación de origen - Recaudo por Venta de Servicios en Matrículas	\$ 4.495.591.759,00
Operación de origen - Recaudo por Ingresos Académicos	\$ 3.685.445.630,42
Operación de origen - Recaudo por Otras Ventas de Servicios	\$ 4.129.016.168,00
Operación de origen - Recaudo por Operaciones Intersistitucionales	\$ 13.959.680.086,26
Operación de origen - Recaudo por Otros Ingresos	\$ -
<b>PAGOS</b> \$ 20.355.620.080,63	
Operación de origen - Pagos realizados por gastos de Administración	\$ 7.282.225.132,23
Operación de origen - Pagos realizados por actividades y/o servicios especializados	\$ -
Operación de origen - Pagos realizados por operaciones interinstitucionales para instituciones publicas	\$ -
Operación de origen - Pagos realizados por otros gastos	\$ 4.631.500.256,48
Operación de origen - Pagos efectuados por Costo de Venta de Servicios	\$ 2.916.231.833,92
Operación de origen - Pagos realizados a Docentes	\$ 5.525.662.858,00
<b>TOTAL EFECTIVO EN ACTIADES DE OPERACIÓN</b> \$ 6.542.588.621,05	
<b>EFFECTIVO GENERADO EN ACTIVIDADES DE INVERSION</b>	
Actividades de inversión - Compra de Propiedad Planta y Equipo	\$ 1.648.248.996,63
Actividades de inversión - Compra de Otros Activos	\$ 1.636.164.932,75
<b>TOTAL EFECTIVO EN ACTIADES DE INVERSION</b> \$ 3.284.413.929,38	
<b>EFFECTIVO GENERADO EN ACTIVIDADES DE FINANCIAMIENTO</b>	
<b>ENTRADA</b> \$ -	
Actividades de Financiamiento - Entradas - Creditos de Tesoreria en moneda nacional (Corto Plazo)	\$ -
<b>PAGOS CAPITAL</b> \$ -	
Actividades de Financiamiento - Pagos - Creditos de Tesoreria en moneda nacional (Corto Plazo)	\$ -
<b>TOTAL EFECTIVO EN ACTIADES DE FINANCIAMIENTO</b> \$ -	
<b>EFFECTIVO Y EQUIVALENTES DEL EFECTIVO</b>	
Incremento o Decremento Neto del Efectivo Durante el Año	\$ 3.258.174.691,67
Efectivo Equivalente al Inicio del Año	\$ 316.988.136,63
<b>TOTAL DE EFECTIVO Y EQUIVALENTES AL EFECTIVO</b> \$ 3.575.162.828,30	

  
**HNO. ARIOSTO ARDILA SILVA**  
Representante Legal  
C.C. 91.236.175

  
**MARTHA PATRICIA QUINTERO MONSALVE**  
Contador Público T.P. 86937-T  
C.C. 52.102.524

Aprobó: Ariel Tovar Gómez - Vicerrector Administrativo y Financiero